



รายงานผลการปฏิบัติงานและการใช้จ่ายงบประมาณ ประจำปีงบประมาณ พ.ศ. 2564

มหาวิทยาลัยราชภัฏเทพสตรี

รอบ 6 เดือน (1 ตุลาคม 2563 – 30 มีนาคม 2564)

แบบจัดทำแผน / รายงานผลการปฏิบัติงานและการใช้จ่ายงบประมาณ ประจำปีงบประมาณ พ.ศ. 2564

แบบสง.301

งบส่วนราชการ / รัฐวิสาหกิจ  
 งบกลาง

กระทรวง : กระทรวงการอุดมศึกษา วิทยาศาสตร์ วิจัยและนวัตกรรม

รหัส : 23000

รายงานแผน

ส่วนราชการ/รัฐวิสาหกิจ : มหาวิทยาลัยราชภัฏเทพสตรี

รหัส : 23033

รายงานผล

หน่วย : ล้านบาท (ทศนิยม 4 ตำแหน่ง)

ยุทธศาสตร์ชาติ - แผนแม่บทภายใต้ยุทธศาสตร์ชาติ - แผนย่อยของแผนแม่บท ยุทธศาสตร์จัดสรร - แผนงาน - เป้าประสงค์เชิงยุทธศาสตร์ เป้าหมายการให้บริการกระทรวง - เป้าหมายการให้บริการหน่วยงาน ผลผลิต/โครงการ - กิจกรรม	หน่วยนับ	รวมทั้งสิ้น			ไตรมาส 1 ( ต.ค.- ธ.ค.)			ไตรมาส 2 ( ม.ค.- มี.ค.)			ไตรมาส 3 ( เม.ย.- มิ.ย.)			ไตรมาส 4 ( ก.ค.- ก.ย.)		
		แผน (ชั้น พ.ร.บ.)	แผน (ชั้น บริหาร)	ผล	แผน (ชั้น พ.ร.บ.)	แผน (ชั้น บริหาร)	ผล	แผน (ชั้น พ.ร.บ.)	แผน (ชั้น บริหาร)	ผล	แผน (ชั้น พ.ร.บ.)	แผน (ชั้น บริหาร)	ผล	แผน (ชั้น พ.ร.บ.)	แผน (ชั้น บริหาร)	ผล
ผลสัมฤทธิ์และประโยชน์ที่คาดว่าจะได้รับ																
ผลสัมฤทธิ์ : มหาวิทยาลัยมีทรัพยากรบุคคลที่มีคุณภาพพร้อมสำหรับการปฏิบัติงานตามพันธกิจ																
- ตัวชี้วัดภาพรวม : จำนวนบุคลากรที่ได้รับการสนับสนุนงบประมาณ	คน	560	560		560	560		560	560		560	560		560	560	
ผลสัมฤทธิ์ : ผู้สำเร็จการศึกษาระดับอุดมศึกษาได้งานทำหรือประกอบอาชีพอิสระในสาขาที่เกี่ยวข้องภายใน 1 ปี ความพึงพอใจของนายจ้าง/ผู้ประกอบการที่มีต่อผู้สำเร็จการศึกษา																
- ตัวชี้วัดภาพรวม : ผู้สำเร็จการศึกษได้งานทำหรือประกอบอาชีพอิสระในสาขาที่เกี่ยวข้อง	ร้อยละ	80	80										80	80		
- ตัวชี้วัดภาพรวม : ความพึงพอใจของนายจ้างต่อผู้สำเร็จการศึกษา	ร้อยละ	85	85										85	85		
ผลสัมฤทธิ์ : ประชาชนได้รับการยกระดับคุณภาพชีวิต การศึกษา ให้ดีขึ้น และมีรายได้เพิ่มขึ้น																
- ตัวชี้วัดภาพรวม : รายได้ของชุมชนที่เข้าร่วมโครงการเพิ่มขึ้น	ร้อยละ	25	25										25	25		
- ตัวชี้วัดภาพรวม : จำนวนโรงเรียนที่ได้รับการพัฒนาและมีผลสัมฤทธิ์ทางการเรียนดีขึ้น	ร้อยละ	80	80										80	80		
ผลสัมฤทธิ์ : ผู้ปกครองสามารถลดค่าใช้จ่ายตามรายการที่ได้รับการสนับสนุน																
- ตัวชี้วัดภาพรวม : จำนวนนักเรียนที่ได้รับการสนับสนุน	คน	1,602	1,602		1,476	1,476		1,476	1,476		1,602	1,602		1,602	1,602	
<b>รวมเงินงบประมาณทั้งสิ้น</b>		<b>418.7930</b>	<b>418.7930</b>	<b>162.0059</b>	<b>95.3962</b>	<b>95.3962</b>	<b>70.5788</b>	<b>140.6537</b>	<b>140.6537</b>	<b>91.4271</b>	<b>92.4012</b>	<b>92.4012</b>	<b>-</b>	<b>90.3419</b>	<b>90.3419</b>	<b>-</b>
ยุทธศาสตร์ชาติ : ยุทธศาสตร์ชาติด้านการพัฒนาและเสริมสร้างศักยภาพทรัพยากรมนุษย์		369.7942	369.7942	149.9299	88.4077	88.4077	67.1347	123.3101	123.3101	82.7952	70.0385	70.0385	-	88.0379	88.0379	-
แผนแม่บทภายใต้ยุทธศาสตร์ชาติ : อื่น ๆ		369.7942	369.7942	149.9299	88.4077	88.4077	67.1347	123.3101	123.3101	82.7952	70.0385	70.0385	-	88.0379	88.0379	-
เป้าหมายแผนแม่บทภายใต้ยุทธศาสตร์ชาติ : ยุทธศาสตร์ด้านการพัฒนาและเสริมสร้างศักยภาพทรัพยากรมนุษย์		369.7942	369.7942	149.9299	88.4077	88.4077	67.1347	123.3101	123.3101	82.7952	70.0385	70.0385	-	88.0379	88.0379	-
- ตัวชี้วัด ...																
แผนย่อยของแผนแม่บทภายใต้ยุทธศาสตร์ชาติ : อื่น ๆ ด้านการพัฒนาและเสริมสร้างศักยภาพทรัพยากรมนุษย์ (พื้นฐาน)		117.6667	117.6667	26.6705	25.3765	25.3765	6.5718	60.2789	60.2789	20.0987	7.0073	7.0073	-	25.0040	25.0040	-
เป้าหมายแผนย่อยของแผนแม่บทภายใต้ยุทธศาสตร์ชาติ : อื่น ๆ ด้านการพัฒนาและเสริมสร้างศักยภาพทรัพยากรมนุษย์ (พื้นฐาน)		117.6667	117.6667	26.6705	25.3765	25.3765	6.5718	60.2789	60.2789	20.0987	7.0073	7.0073	-	25.0040	25.0040	-
- ตัวชี้วัด ...																
ยุทธศาสตร์จัดสรร : ยุทธศาสตร์ด้านการพัฒนาและเสริมสร้างศักยภาพทรัพยากรมนุษย์		117.6667	117.6667	26.6705	25.3765	25.3765	6.5718	60.2789	60.2789	20.0987	7.0073	7.0073	-	25.0040	25.0040	-
แผนงาน : แผนงานพื้นฐานด้านการพัฒนาและเสริมสร้างศักยภาพทรัพยากรมนุษย์		117.6667	117.6667	26.6705	25.3765	25.3765	6.5718	60.2789	60.2789	20.0987	7.0073	7.0073	-	25.0040	25.0040	-
เป้าหมาย : แผนงานพื้นฐานด้านการพัฒนาและเสริมสร้างศักยภาพทรัพยากรมนุษย์		117.6667	117.6667	26.6705	25.3765	25.3765	6.5718	60.2789	60.2789	20.0987	7.0073	7.0073	-	25.0040	25.0040	-
เป้าหมายการให้บริการกระทรวง : การจัดการศึกษามีคุณภาพ มาตรฐาน เป็ดโอกาสในการเข้าถึงที่หลากหลาย		117.6667	117.6667	26.6705	25.3765	25.3765	6.5718	60.2789	60.2789	20.0987	7.0073	7.0073	-	25.0040	25.0040	-

ยุทธศาสตร์ชาติ - แผนแม่บทภายใต้ยุทธศาสตร์ชาติ - แผนย่อยของแผนแม่บท ยุทธศาสตร์จัดสรร - แผนงาน - เป้าประสงค์เชิงยุทธศาสตร์ เป้าหมายการให้บริการกระทรวง - เป้าหมายการให้บริการหน่วยงาน ผลผลิต/โครงการ - กิจกรรม	หน่วยนับ	รวมทั้งสิ้น			ไตรมาส 1 ( ต.ค.- ธ.ค.)			ไตรมาส 2 ( ม.ค.- มี.ค.)			ไตรมาส 3 ( เม.ย.- มิ.ย.)			ไตรมาส 4 ( ก.ค.- ก.ย.)		
		แผน (ชั้น พ.ร.บ.)	แผน (ชั้น บริหาร)	ผล	แผน (ชั้น พ.ร.บ.)	แผน (ชั้น บริหาร)	ผล	แผน (ชั้น พ.ร.บ.)	แผน (ชั้น บริหาร)	ผล	แผน (ชั้น พ.ร.บ.)	แผน (ชั้น บริหาร)	ผล	แผน (ชั้น พ.ร.บ.)	แผน (ชั้น บริหาร)	ผล
- ตัวชี้วัดเชิงปริมาณ : จำนวนผู้เข้ารับการถ่ายทอดความรู้และเรียนรู้ผ่านการเข้าร่วมกิจกรรม ฝึกอบรม แลกเปลี่ยนรู้ ตลอดจนการเข้าถึงสื่อในรูปแบบ	คน	8,139,910	8,139,910	3,440,285	1,441,386	1,441,386	671,815	1,645,734	1,645,734	2,768,450	1,280,030	1,280,030	3,772,760	3,772,760		
- ตัวชี้วัดเชิงปริมาณ : จำนวนหลักสูตรที่มีการพัฒนาทักษะและสมรรถนะของบัณฑิตด้าน Soft Skills และ Critical Thinking (21st Century)	หลักสูตร	220	220	-			-			-			220	220		
- ตัวชี้วัดเชิงปริมาณ : จำนวนผู้เรียนสาขาวิชาที่เป็นความต้องการของประเทศ	คน	31492	31492	18,751	15021	15021	10,418	1651	1651	8,333	2584	2584	12236	12236		
- ตัวชี้วัดเชิงปริมาณ : จำนวนผู้เรียนที่เป็นผู้พิการผู้ด้อยโอกาสได้รับโอกาสในการเข้าถึงบริการการศึกษาและการพัฒนาสมรรถภาพหรือบริการทางการศึกษาที่เหมาะสมตามความต้องการจำเป็น	คน	5,340	5,340	2,200	1,100	1,100	1,173	800	800	1,027	1,832	1,832	1,608	1,608		
- ตัวชี้วัดเชิงคุณภาพ : สัดส่วนการผลิตบัณฑิต สายวิทย์ : สายอื่น ใน	ร้อยละ	33:67	33:67	-			-			-			33:67	33:67		
- ตัวชี้วัดเชิงคุณภาพ : ร้อยละความสำเร็จของการดำเนินการสร้างความตระหนักด้านวิทยาศาสตร์ เทคโนโลยีและนวัตกรรม ของประเทศ	ร้อยละ	85	85	-			-			-			85	85		
- ตัวชี้วัดเชิงคุณภาพ : ร้อยละของผู้สำเร็จการศึกษาระดับอุดมศึกษาได้งานทำหรือประกอบอาชีพอิสระภายใน 1 ปี	ร้อยละ	80	80	-			-			-			80	80		
<b>เป้าหมายการให้บริการหน่วยงาน : ผลิตกำลังคนตามความต้องการของประเทศและสังคมโลก และตอบสนองต่อความต้องการในการพัฒนาประเทศ</b>		<b>117.6667</b>	<b>117.6667</b>	<b>26.6705</b>	<b>25.3765</b>	<b>25.3765</b>	<b>6.5718</b>	<b>60.2789</b>	<b>60.2789</b>	<b>20.0987</b>	<b>7.0073</b>	<b>7.0073</b>	<b>-</b>	<b>25.0040</b>	<b>25.0040</b>	<b>-</b>
- ตัวชี้วัดเชิงคุณภาพ : ผู้สำเร็จการศึกษาได้งานทำตรงสาขา	ร้อยละ	80	80										80	80		
- ตัวชี้วัดเชิงคุณภาพ : ความพึงพอใจของนายจ้างที่มีต่อผู้สำเร็จการศึกษา	ร้อยละ	85	85										85	85		
<b>ผลผลิตที่ 1 : ผู้สำเร็จการศึกษาด้านสังคมศาสตร์</b>		<b>64.2696</b>	<b>64.2696</b>	<b>16.5425</b>	<b>13.1100</b>	<b>13.1100</b>	<b>3.9503</b>	<b>22.8292</b>	<b>22.8292</b>	<b>12.5921</b>	<b>4.1068</b>	<b>4.1068</b>	<b>-</b>	<b>24.2236</b>	<b>24.2236</b>	<b>-</b>
<b>1.แผนการปฏิบัติงาน</b>																
<b>1.1 ตัวชี้วัด</b>																
<b>เชิงปริมาณ</b>																
- จำนวนผู้สำเร็จการศึกษา	คน	1,202	1,202	677			11	1,202	1,202	677						
- จำนวนนักศึกษาที่เข้าใหม่	คน	1,430	1,430	490						490	1,430	1,430				
- จำนวนนักศึกษาที่คงอยู่	คน	5,739	5,739	6180	5,511	5,511	5085	4,309	4,309	6180	5,739	5,739	5,739	5,739		
<b>เชิงคุณภาพ</b>																
- ผู้สำเร็จการศึกษาได้งานทำ/ประกอบอาชีพอิสระหรือศึกษาต่อภายในระยะเวลา 12 เดือนหลังจากจบการศึกษา	ร้อยละ	80	80										80	80		
- ผู้สำเร็จการศึกษางานจบการศึกษาตามมาตรฐานหลักสูตร	ร้อยละ	80	80	100			100			100			80	80		
<b>เชิงเวลา</b>																
- ผู้สำเร็จการศึกษาที่จบการศึกษาตามหลักสูตรภายใน	ร้อยละ	75	75										75	75		
<b>เชิงต้นทุน</b>																
- ค่าใช้จ่ายการผลิตตามงบประมาณที่ได้รับจัดสรร	ล้านบาท	10.6688	10.6688	3.0349	3.9084	3.9084		1.4244	1.4244	3.0349	4.1068	4.1068	1.2292	1.2292		
<b>1.2.กิจกรรมหลัก</b>																
กิจกรรมที่ 1 : จัดการเรียนการสอนด้านสังคมศาสตร์																
- ตัวชี้วัดเชิงปริมาณ : จำนวนผู้สำเร็จการศึกษา	คน	1,202	1,202	677				1,202	1,202	677						
- ตัวชี้วัดเชิงปริมาณ : จำนวนนักศึกษาที่เข้าใหม่	คน	1,430	1,430	490						490	1,430	1,430				

ยุทธศาสตร์ชาติ - แผนแม่บทภายใต้ยุทธศาสตร์ชาติ - แผนย่อยของแผนแม่บท ยุทธศาสตร์จัดสรร - แผนงาน - เป้าประสงค์เชิงยุทธศาสตร์ เป้าหมายการให้บริการกระทรวง - เป้าหมายการให้บริการหน่วยงาน ผลผลิต/โครงการ - กิจกรรม	หน่วยนับ	รวมทั้งสิ้น			ไตรมาส 1 ( ต.ค.- ธ.ค.)			ไตรมาส 2 ( ม.ค.- มี.ค.)			ไตรมาส 3 ( เม.ย.- มิ.ย.)			ไตรมาส 4 ( ก.ค.- ก.ย.)		
		แผน (ชั้น พ.ร.บ.)	แผน (ชั้น บริหาร)	ผล	แผน (ชั้น พ.ร.บ.)	แผน (ชั้น บริหาร)	ผล	แผน (ชั้น พ.ร.บ.)	แผน (ชั้น บริหาร)	ผล	แผน (ชั้น พ.ร.บ.)	แผน (ชั้น บริหาร)	ผล	แผน (ชั้น พ.ร.บ.)	แผน (ชั้น บริหาร)	ผล
- ตัวชี้วัดเชิงปริมาณ : จำนวนนักศึกษาที่คงอยู่	คน	5,739	5,739	6180	5,511	5,511		4,309	4,309	6180	5,739	5,739		5,739	5,739	
- ตัวชี้วัดเชิงปริมาณ : ผู้สำเร็จการศึกษาได้งานทำ/ ประกอบอาชีพอิสระหรือศึกษาต่อภายในระยะเวลา 12	ร้อยละ	80	80											80	80	
- ตัวชี้วัดเชิงปริมาณ : ผู้สำเร็จการศึกษางานการศึกษาตาม	ร้อยละ	80	80	100						100				80	80	
- ตัวชี้วัดเชิงปริมาณ : ผู้สำเร็จการศึกษาที่จบการศึกษา ตามหลักสูตรภายในระยะเวลาที่กำหนด	ร้อยละ	75	75											75	75	
- ตัวชี้วัดเชิงปริมาณ : ค่าใช้จ่ายการผลิตตามงบประมาณที่	ล้านบาท	10.6688	10.6688	3.0349	3.9084	3.9084		1.4244	1.4244	3.0349	4.1068	4.1068		1.2292	1.2292	
<b>2.แผนการใช้จ่ายงบประมาณ (2.1+2.2+2.3)</b>		<b>64.2696</b>	<b>64.2696</b>	<b>16.5425</b>	<b>13.1100</b>	<b>13.1100</b>	<b>3.9503</b>	<b>22.8292</b>	<b>22.8292</b>	<b>12.5921</b>	<b>4.1068</b>	<b>4.1068</b>	<b>-</b>	<b>24.2236</b>	<b>24.2236</b>	<b>-</b>
<b>2.1 งบประมาณ :</b>		<b>64.2696</b>	<b>64.2696</b>	<b>16.5425</b>	<b>13.1100</b>	<b>13.1100</b>	<b>3.9503</b>	<b>22.8292</b>	<b>22.8292</b>	<b>12.5921</b>	<b>4.1068</b>	<b>4.1068</b>	<b>-</b>	<b>24.2236</b>	<b>24.2236</b>	<b>-</b>
<b>1 : จัดการเรียนการสอนด้านสังคมศาสตร์</b>		<b>64.2696</b>	<b>64.2696</b>	<b>16.5425</b>	<b>13.1100</b>	<b>13.1100</b>	<b>3.9503</b>	<b>22.8292</b>	<b>22.8292</b>	<b>12.5921</b>	<b>4.1068</b>	<b>4.1068</b>	<b>-</b>	<b>24.2236</b>	<b>24.2236</b>	<b>-</b>
- รายจ่ายลงทุน		53.6008	53.6008	11.4615	9.2016	9.2016	0.9155	21.4048	21.4048	10.5461	-	-	-	22.9944	22.9944	-
- รายจ่ายประจำ		10.6688	10.6688	5.0809	3.9084	3.9084	3.0349	1.4244	1.4244	2.0461	4.1068	4.1068	-	1.2292	1.2292	-
<b>ผลผลิตที่ 2 : ผู้สำเร็จการศึกษาด้านวิทยาศาสตร์และเทคโนโลยี</b>		<b>53.3971</b>	<b>53.3971</b>	<b>10.1281</b>	<b>12.2665</b>	<b>12.2665</b>	<b>2.6215</b>	<b>37.4497</b>	<b>37.4497</b>	<b>7.5066</b>	<b>2.9005</b>	<b>2.9005</b>	<b>-</b>	<b>0.7804</b>	<b>0.7804</b>	<b>-</b>
<b>1.แผนการปฏิบัติงาน</b>																
<b>1.1 ตัวชี้วัด</b>																
<b>เชิงปริมาณ</b>																
- จำนวนผู้สำเร็จการศึกษา	คน	325	325	126			8	325	325	126						
- จำนวนนักศึกษาที่เข้าใหม่	คน	560	560	138							560	560				
- จำนวนนักศึกษาที่คงอยู่	คน	1,642	1,642	1430	1,407	1,407	953	1,082	1,082	1430	1,642	1,642		1,642	1,642	
<b>เชิงคุณภาพ</b>																
- ผู้สำเร็จการศึกษาได้งานทำ/ประกอบอาชีพอิสระหรือศึกษา ต่อภายในระยะเวลา 12 เดือนหลังจากจบการศึกษา	ร้อยละ	80	80											80	80	
- ผู้สำเร็จการศึกษางานการศึกษาตามมาตรฐานหลักสูตร	ร้อยละ	80	80	100						100				80	80	
<b>เชิงเวลา</b>																
- ผู้สำเร็จการศึกษาที่จบการศึกษาตามหลักสูตรภายใน	ร้อยละ	75	75											75	75	
<b>เชิงต้นทุน</b>																
- ค่าใช้จ่ายการผลิตตามงบประมาณที่ได้รับจัดสรร	ล้านบาท	7.2859	7.2859	1.9231	2.522	2.522		1.083	1.083	1.9231	2.9005	2.9005		0.7804	0.7804	
<b>1.2.กิจกรรมหลัก</b>																
กิจกรรมที่ 1 : จัดการเรียนการสอนด้านวิทยาศาสตร์และ																
- ตัวชี้วัดเชิงปริมาณ : จำนวนผู้สำเร็จการศึกษา	คน	325	325	126				325	325	126						
- ตัวชี้วัดเชิงปริมาณ : จำนวนนักศึกษาที่เข้าใหม่	คน	560	560	138							560	560				
- ตัวชี้วัดเชิงปริมาณ : จำนวนนักศึกษาที่คงอยู่	คน	1,642	1,642	1430	1,407	1,407		1,082	1,082	1430	1,642	1,642		1,642	1,642	
- ตัวชี้วัดเชิงปริมาณ : ผู้สำเร็จการศึกษาได้งานทำ/ ประกอบอาชีพอิสระหรือศึกษาต่อภายในระยะเวลา 12	ร้อยละ	80	80											80	80	
- ตัวชี้วัดเชิงปริมาณ : ผู้สำเร็จการศึกษางานการศึกษาตาม	ร้อยละ	80	80	100						100				80	80	

ยุทธศาสตร์ชาติ - แผนแม่บทภายใต้ยุทธศาสตร์ชาติ - แผนย่อยของแผนแม่บท ยุทธศาสตร์จัดสรร - แผนงาน - เป้าประสงค์เชิงยุทธศาสตร์ เป้าหมายการให้บริการกระทรวง - เป้าหมายการให้บริการหน่วยงาน ผลผลิต/โครงการ - กิจกรรม	หน่วยนับ	รวมทั้งสิ้น			ไตรมาส 1 ( ต.ค.- ธ.ค.)			ไตรมาส 2 ( ม.ค.- มี.ค.)			ไตรมาส 3 ( เม.ย.- มิ.ย.)			ไตรมาส 4 ( ก.ค.- ก.ย.)		
		แผน (ชั้น พ.ร.บ.)	แผน (ชั้น บริหาร)	ผล	แผน (ชั้น พ.ร.บ.)	แผน (ชั้น บริหาร)	ผล	แผน (ชั้น พ.ร.บ.)	แผน (ชั้น บริหาร)	ผล	แผน (ชั้น พ.ร.บ.)	แผน (ชั้น บริหาร)	ผล	แผน (ชั้น พ.ร.บ.)	แผน (ชั้น บริหาร)	ผล
- ตัวชี้วัดเชิงปริมาณ : ผู้สำเร็จการศึกษาที่จบการศึกษาตามหลักสูตรภายในระยะเวลาที่กำหนด	ร้อยละ	75	75										75	75		
- ตัวชี้วัดเชิงปริมาณ : ค่าใช้จ่ายการผลิตตามงบประมาณที่	ล้านบาท	7.2859	7.2859		2.522	2.522		1.083	1.083		2.9005	2.9005		0.7804	0.7804	
<b>2.แผนการใช้จ่ายงบประมาณ (2.1+2.2+2.3)</b>		<b>53.3971</b>	<b>53.3971</b>	<b>10.1281</b>	<b>12.2665</b>	<b>12.2665</b>	<b>2.6215</b>	<b>37.4497</b>	<b>37.4497</b>	<b>7.5066</b>	<b>2.9005</b>	<b>2.9005</b>	-	<b>0.7804</b>	<b>0.7804</b>	-
<b>2.1 งบประมาณ :</b>		<b>53.3971</b>	<b>53.3971</b>	<b>10.1281</b>	<b>12.2665</b>	<b>12.2665</b>	<b>2.6215</b>	<b>37.4497</b>	<b>37.4497</b>	<b>7.5066</b>	<b>2.9005</b>	<b>2.9005</b>	-	<b>0.7804</b>	<b>0.7804</b>	-
<b>1 : จัดการเรียนการสอนด้านวิทยาศาสตร์และเทคโนโลยี</b>		<b>53.3971</b>	<b>53.3971</b>	<b>10.1281</b>	<b>12.2665</b>	<b>12.2665</b>	<b>2.6215</b>	<b>37.4497</b>	<b>37.4497</b>	<b>7.5066</b>	<b>2.9005</b>	<b>2.9005</b>	-	<b>0.7804</b>	<b>0.7804</b>	-
- รายจ่ายลงทุน		46.1112	46.1112	7.3437	9.7445	9.7445	0.6984	36.3667	36.3667	6.6453	-	-	-	-	-	-
- รายจ่ายประจำ		7.2859	7.2859	2.7843	2.5220	2.5220	1.9231	1.0830	1.0830	0.8613	2.9005	2.9005	-	0.7804	0.7804	-
<b>แผนย่อยของแผนแม่บทภายใต้ยุทธศาสตร์ชาติ : อื่น ๆ ด้านการพัฒนาและเสริมสร้างศักยภาพทรัพยากรมนุษย์ (บุคลากรฯ)</b>		<b>252.1275</b>	<b>252.1275</b>	<b>123.2594</b>	<b>63.0312</b>	<b>63.0312</b>	<b>60.5629</b>	<b>63.0312</b>	<b>63.0312</b>	<b>62.6964</b>	<b>63.0312</b>	<b>63.0312</b>	-	<b>63.0339</b>	<b>63.0339</b>	-
เป้าหมายแผนย่อยของแผนแม่บทภายใต้ยุทธศาสตร์ชาติ : อื่น ๆ ด้านการพัฒนาและเสริมสร้างศักยภาพทรัพยากรมนุษย์ (บุคลากรฯ)		252.1275	252.1275	123.2594	63.0312	63.0312	60.5629	63.0312	63.0312	62.6964	63.0312	63.0312	-	63.0339	63.0339	-
- ตัวชี้วัด ....																
<b>ยุทธศาสตร์จัดสรร : ยุทธศาสตร์ด้านการพัฒนาและเสริมสร้างศักยภาพทรัพยากรมนุษย์</b>		<b>252.1275</b>	<b>252.1275</b>	<b>123.2594</b>	<b>63.0312</b>	<b>63.0312</b>	<b>60.5629</b>	<b>63.0312</b>	<b>63.0312</b>	<b>62.6964</b>	<b>63.0312</b>	<b>63.0312</b>	-	<b>63.0339</b>	<b>63.0339</b>	-
<b>แผนงาน : แผนงานบุคลากรภาครัฐ</b>		<b>252.1275</b>	<b>252.1275</b>	<b>123.2594</b>	<b>63.0312</b>	<b>63.0312</b>	<b>60.5629</b>	<b>63.0312</b>	<b>63.0312</b>	<b>62.6964</b>	<b>63.0312</b>	<b>63.0312</b>	-	<b>63.0339</b>	<b>63.0339</b>	-
เป้าหมาย : แผนงานบุคลากรภาครัฐ (ด้านการพัฒนาและเสริมสร้างศักยภาพทรัพยากรมนุษย์)		252.1275	252.1275	123.2594	63.0312	63.0312	60.5629	63.0312	63.0312	62.6964	63.0312	63.0312	-	63.0339	63.0339	-
เป้าหมายการให้บริการกระทรวง : การจัดการศึกษามีคุณภาพ มาตรฐาน เปิดโอกาสในการเข้าถึงที่หลากหลาย		252.1275	252.1275	123.2594	63.0312	63.0312	60.5629	63.0312	63.0312	62.6964	63.0312	63.0312	-	63.0339	63.0339	-
- ตัวชี้วัดเชิงปริมาณ : จำนวนผู้เข้ารับการถ่ายทอดความรู้และเรียนรู้ผ่านการเข้าร่วมกิจกรรม/ ฝึกอบรม/ แสวงเรียนรู้ ตลอดจนการเข้าถึงสื่อในรูปแบบ	คน	8,139,910	8,139,910	3,440,265	1,441,386	1,441,386	671,815	1,645,734	1,645,734	2,768,450	1,280,030	1,280,030		3,772,760	3,772,760	
- ตัวชี้วัดเชิงปริมาณ : จำนวนหลักสูตรที่มีการพัฒนาทักษะและสมรรถนะของบัณฑิตด้าน Soft Skills และ Critical Thinking (21st Century)	หลักสูตร	220	220	-	-	-	-	-	-	-	-	-		220	220	
- ตัวชี้วัดเชิงปริมาณ : จำนวนผู้เรียนสาขาวิชาที่เป็นความต้องการของประเทศ	คน	31492	31492	18,751	15021	15021	10,418	1651	1651	8,333	2584	2584		12236	12236	
- ตัวชี้วัดเชิงปริมาณ : จำนวนผู้เรียนที่เป็นผู้พิการผู้ด้อยโอกาสได้รับโอกาสในการเข้าถึงบริการการศึกษาและการพัฒนาสมรรถภาพหรือบริการทางการศึกษาที่เหมาะสมตามความต้องการจำเป็น	คน	5,340	5,340	2,200	1,100	1,100	1,173	800	800	1,027	1,832	1,832		1,608	1,608	
- ตัวชี้วัดเชิงคุณภาพ : สัดส่วนการผลิตบัณฑิต สายวิทย์ : สายอื่น ใน	ร้อยละ	33:67	33:67	-	-	-	-	-	-	-	-	-		33:67	33:67	
- ตัวชี้วัดเชิงคุณภาพ : ร้อยละความสำเร็จของการดำเนินการสร้างความตระหนักด้านวิทยาศาสตร์ เทคโนโลยีและนวัตกรรม ของประเทศ	ร้อยละ	85	85	-	-	-	-	-	-	-	-	-		85	85	
- ตัวชี้วัดเชิงคุณภาพ : ร้อยละของผู้สำเร็จการศึกษาระดับอุดมศึกษาได้งานทำหรือประกอบอาชีพอิสระภายใน 1 ปี	ร้อยละ	80	80	-	-	-	-	-	-	-	-	-		80	80	
เป้าหมายการให้บริการหน่วยงาน : เพื่อเป็นค่าใช้จ่ายในการดำเนินการ		252.1275	252.1275	123.2594	63.0312	63.0312	60.5629	63.0312	63.0312	62.6964	63.0312	63.0312	-	63.0339	63.0339	-
- ตัวชี้วัดเชิงปริมาณ : จำนวนบุคลากรที่ได้รับการสนับสนุนงบประมาณ	คน	560	560	549	560	560		560	560	549	560	560		560	560	
<b>ผลผลิตที่ 1 : รายการค่าใช้จ่ายบุคลากรภาครัฐ ยกระดับคุณภาพการศึกษาและการเรียนรู้ตลอดชีวิต</b>		<b>252.1275</b>	<b>252.1275</b>	<b>123.2594</b>	<b>63.0312</b>	<b>63.0312</b>	<b>60.5629</b>	<b>63.0312</b>	<b>63.0312</b>	<b>62.6964</b>	<b>63.0312</b>	<b>63.0312</b>	-	<b>63.0339</b>	<b>63.0339</b>	-

ยุทธศาสตร์ชาติ - แผนแม่บทภายใต้ยุทธศาสตร์ชาติ - แผนย่อยของแผนแม่บท ยุทธศาสตร์จัดสรร - แผนงาน - เป้าประสงค์เชิงยุทธศาสตร์ เป้าหมายการให้บริการกระทรวง - เป้าหมายการให้บริการหน่วยงาน ผลผลิต/โครงการ - กิจกรรม	หน่วยนับ	รวมทั้งสิ้น			ไตรมาส 1 ( ต.ค.- ธ.ค.)			ไตรมาส 2 ( ม.ค.- มี.ค.)			ไตรมาส 3 ( เม.ย.- มิ.ย.)			ไตรมาส 4 ( ก.ค.- ก.ย.)		
		แผน (ชั้น พ.ร.บ.)	แผน (ชั้น บริหาร)	ผล	แผน (ชั้น พ.ร.บ.)	แผน (ชั้น บริหาร)	ผล	แผน (ชั้น พ.ร.บ.)	แผน (ชั้น บริหาร)	ผล	แผน (ชั้น พ.ร.บ.)	แผน (ชั้น บริหาร)	ผล	แผน (ชั้น พ.ร.บ.)	แผน (ชั้น บริหาร)	ผล
<b>1.แผนการปฏิบัติงาน</b>																
<b>1.1 ตัวชี้วัด</b>																
<b>เชิงคุณภาพ</b>																
- ค่าใช้จ่ายบุคลากรภาครัฐ ยกระดับคุณภาพการศึกษาและการเรียนรู้ตลอดชีวิต	ร้อยละ	100	100	100	100	100	100	100	100	100	100	100	100	100	100	100
<b>1.2.กิจกรรมหลัก</b>																
กิจกรรมที่ 1 : รายการค่าใช้จ่ายบุคลากรภาครัฐ																
- ตัวชี้วัดเชิงปริมาณ : ค่าใช้จ่ายบุคลากรภาครัฐ ยกระดับคุณภาพการศึกษาและการเรียนรู้ตลอดชีวิต	ร้อยละ	100	100	100	100	100	100	100	100	100	100	100	100	100	100	100
- ตัวชี้วัดเชิงปริมาณ : ค่าใช้จ่ายบุคลากรภาครัฐ ยกระดับคุณภาพการศึกษาและการเรียนรู้ตลอดชีวิต	ร้อยละ	100	100	100	100	100	100	100	100	100	100	100	100	100	100	100
<b>2.แผนการใช้จ่ายงบประมาณ (2.1+2.2+2.3)</b>		252.1275	252.1275	123.2594	63.0312	63.0312	60.5629	63.0312	63.0312	62.6964	63.0312	63.0312	-	63.0339	63.0339	-
<b>2.1 งบประมาณ :</b>		252.1275	252.1275	123.2594	63.0312	63.0312	60.5629	63.0312	63.0312	62.6964	63.0312	63.0312	-	63.0339	63.0339	-
<b>1 : รายการค่าใช้จ่ายบุคลากรภาครัฐ</b>		252.1275	252.1275	123.2594	63.0312	63.0312	60.5629	63.0312	63.0312	62.6964	63.0312	63.0312	-	63.0339	63.0339	-
- รายจ่ายประจำ		252.1275	252.1275	123.2594	63.0312	63.0312	60.5629	63.0312	63.0312	62.6964	63.0312	63.0312	-	63.0339	63.0339	-

แบบจัดทำแผน / รายงานผลการปฏิบัติงานและการใช้จ่ายงบประมาณ ประจำปีงบประมาณ พ.ศ. 2564

แบบสงป.301

งบส่วนราชการ / รัฐวิสาหกิจ  
 งบกลาง

กระทรวง : กระทรวงการอุดมศึกษา วิทยาศาสตร์ วิจัยและนวัตกรรม

รหัส : 23000

รายงานแผน

ส่วนราชการ/รัฐวิสาหกิจ : มหาวิทยาลัยราชภัฏเทพสตรี

รหัส : 23033

รายงานผล

หน่วย : ล้านบาท (ทศนิยม 4 ตำแหน่ง)

ยุทธศาสตร์ชาติ - แผนแม่บทภายใต้ยุทธศาสตร์ชาติ - แผนย่อยของแผนแม่บท ยุทธศาสตร์จัดสรร - แผนงาน - เป้าประสงค์เชิงยุทธศาสตร์ เป้าหมายการให้บริการกระทรวง - เป้าหมายการให้บริการหน่วยงาน ผลผลิต/โครงการ - กิจกรรม	หน่วยนับ	รวมทั้งสิ้น			ไตรมาส 1 ( ต.ค.- ธ.ค.)			ไตรมาส 2 ( ม.ค.- มี.ค.)			ไตรมาส 3 ( เม.ย.- มิ.ย.)			ไตรมาส 4 ( ก.ค.- ก.ย.)		
		แผน (ชั้น พ.ร.บ.)	แผน (ชั้น บริหาร)	ผล	แผน (ชั้น พ.ร.บ.)	แผน (ชั้น บริหาร)	ผล	แผน (ชั้น พ.ร.บ.)	แผน (ชั้น บริหาร)	ผล	แผน (ชั้น พ.ร.บ.)	แผน (ชั้น บริหาร)	ผล	แผน (ชั้น พ.ร.บ.)	แผน (ชั้น บริหาร)	ผล
ผลสัมฤทธิ์และประโยชน์ที่คาดว่าจะได้รับ																
ผลสัมฤทธิ์ : มหาวิทยาลัยมีทรัพยากรบุคคลที่มีคุณภาพพร้อมสำหรับการปฏิบัติงานตามพันธกิจ																
- ตัวชี้วัดภาพรวม : จำนวนบุคลากรที่ได้รับการสนับสนุนงบประมาณ	คน	560	560		560	560		560	560		560	560		560	560	
ผลสัมฤทธิ์ : ผู้สำเร็จการศึกษาระดับอุดมศึกษาได้งานทำหรือประกอบอาชีพอิสระในสาขาที่เกี่ยวข้องภายใน 1 ปี ความพึงพอใจของนายจ้าง/ผู้ประกอบการที่มีต่อผู้สำเร็จการศึกษา																
- ตัวชี้วัดภาพรวม : ผู้สำเร็จการศึกษได้งานทำหรือประกอบอาชีพอิสระในสาขาที่เกี่ยวข้อง	ร้อยละ	80	80										80	80		
- ตัวชี้วัดภาพรวม : ความพึงพอใจของนายจ้างต่อผู้สำเร็จการศึกษา	ร้อยละ	85	85										85	85		
ผลสัมฤทธิ์ : ประชาชนได้รับการยกระดับคุณภาพชีวิต การศึกษา ให้ดีขึ้น และมีรายได้เพิ่มขึ้น																
- ตัวชี้วัดภาพรวม : รายได้ของชุมชนที่เข้าร่วมโครงการเพิ่มขึ้น	ร้อยละ	25	25										25	25		
- ตัวชี้วัดภาพรวม : จำนวนโรงเรียนที่ได้รับการพัฒนาและมีผลสัมฤทธิ์ทางการเรียนดีขึ้น	ร้อยละ	80	80										80	80		
ผลสัมฤทธิ์ : ผู้ปกครองสามารถลดค่าใช้จ่ายตามรายการที่ได้รับการสนับสนุน																
- ตัวชี้วัดภาพรวม : จำนวนนักเรียนที่ได้รับการสนับสนุน	คน	1,602	1,602		1,476	1,476		1,476	1,476		1,602	1,602		1,602	1,602	
<b>ยุทธศาสตร์ชาติ : ยุทธศาสตร์ชาติด้านการสร้างโอกาสความเสมอภาคและเท่าเทียมกันทางสังคม</b>		<b>48.9988</b>	<b>48.9988</b>	<b>12.0760</b>	<b>6.9885</b>	<b>6.9885</b>	<b>3.4441</b>	<b>17.3436</b>	<b>17.3436</b>	<b>8.6319</b>	<b>22.3627</b>	<b>22.3627</b>	<b>-</b>	<b>2.3040</b>	<b>2.3040</b>	<b>-</b>
<b>แผนแม่บทภายใต้ยุทธศาสตร์ชาติ : พลังทางสังคม</b>		<b>39.0084</b>	<b>39.0084</b>	<b>10.3000</b>	<b>3.4400</b>	<b>3.4400</b>	<b>2.6934</b>	<b>15.9768</b>	<b>15.9768</b>	<b>7.6065</b>	<b>18.3435</b>	<b>18.3435</b>	<b>-</b>	<b>1.2481</b>	<b>1.2481</b>	<b>-</b>
เป้าหมายแผนแม่บทภายใต้ยุทธศาสตร์ชาติ : ทุกภาคส่วนมีส่วนร่วมในการพัฒนาสังคมเพิ่มขึ้น		39.0084	39.0084	10.3000	3.4400	3.4400	2.6934	15.9768	15.9768	7.6065	18.3435	18.3435	-	1.2481	1.2481	-
- ตัวชี้วัดเชิงปริมาณ : มีติด้านโอกาสของดัชนีชี้วัดความก้าวหน้าทางสังคม เพิ่มขึ้นเฉลี่ยร้อยละ ๑๐ ภายในปี 2565																
แผนย่อยของแผนแม่บทภายใต้ยุทธศาสตร์ชาติ : การเสริมสร้างทุนทางสังคม		39.0084	39.0084	10.3000	3.4400	3.4400	2.6934	15.9768	15.9768	7.6065	18.3435	18.3435	-	1.2481	1.2481	-
เป้าหมายแผนย่อยของแผนแม่บทภายใต้ยุทธศาสตร์ชาติ : ภาควิชาการพัฒนามีบทบาทในการพัฒนาสังคมมากขึ้นอย่างต่อเนื่อง		39.0084	39.0084	10.3000	3.4400	3.4400	2.6934	15.9768	15.9768	7.6065	18.3435	18.3435	-	1.2481	1.2481	-
- ตัวชี้วัดเชิงปริมาณ : ดัชนีชี้วัดทุนทางสังคม เฉลี่ยเพิ่มขึ้นร้อยละ ๑๐ ภายในปี 2565																
<b>ยุทธศาสตร์จัดสรร : ยุทธศาสตร์ด้านการสร้างโอกาสและความเสมอภาคทางสังคม</b>		<b>39.0084</b>	<b>39.0084</b>	<b>10.3000</b>	<b>3.4400</b>	<b>3.4400</b>	<b>2.6934</b>	<b>15.9768</b>	<b>15.9768</b>	<b>7.6065</b>	<b>18.3435</b>	<b>18.3435</b>	<b>-</b>	<b>1.2481</b>	<b>1.2481</b>	<b>-</b>
<b>แผนงาน : แผนงานยุทธศาสตร์เสริมสร้างพลังทางสังคม</b>		<b>39.0084</b>	<b>39.0084</b>	<b>10.3000</b>	<b>3.4400</b>	<b>3.4400</b>	<b>2.6934</b>	<b>15.9768</b>	<b>15.9768</b>	<b>7.6065</b>	<b>18.3435</b>	<b>18.3435</b>	<b>-</b>	<b>1.2481</b>	<b>1.2481</b>	<b>-</b>
<b>เป้าหมาย : แผนงานยุทธศาสตร์เสริมสร้างพลังทางสังคม</b>		<b>39.0084</b>	<b>39.0084</b>	<b>10.3000</b>	<b>3.4400</b>	<b>3.4400</b>	<b>2.6934</b>	<b>15.9768</b>	<b>15.9768</b>	<b>7.6065</b>	<b>18.3435</b>	<b>18.3435</b>	<b>-</b>	<b>1.2481</b>	<b>1.2481</b>	<b>-</b>

ยุทธศาสตร์ชาติ - แผนแม่บทภายใต้ยุทธศาสตร์ชาติ - แผนย่อยของแผนแม่บท ยุทธศาสตร์จัดสรร - แผนงาน - เป้าประสงค์เชิงยุทธศาสตร์ เป้าหมายการให้บริการกระทรวง - เป้าหมายการให้บริการหน่วยงาน ผลผลิต/โครงการ - กิจกรรม	หน่วยนับ	รวมทั้งสิ้น			ไตรมาส 1 ( ต.ค.- ธ.ค.)			ไตรมาส 2 ( ม.ค.- มี.ค.)			ไตรมาส 3 ( เม.ย.- มิ.ย.)			ไตรมาส 4 ( ก.ค.- ก.ย.)		
		แผน (ชั้น พ.ร.บ.)	แผน (ชั้น บริหาร)	ผล	แผน (ชั้น พ.ร.บ.)	แผน (ชั้น บริหาร)	ผล	แผน (ชั้น พ.ร.บ.)	แผน (ชั้น บริหาร)	ผล	แผน (ชั้น พ.ร.บ.)	แผน (ชั้น บริหาร)	ผล	แผน (ชั้น พ.ร.บ.)	แผน (ชั้น บริหาร)	ผล
<b>เป้าหมายการให้บริการกระทรวง : การพัฒนาวิทยาศาสตร์และนวัตกรรมเพื่อเศรษฐกิจ สังคม สิ่งแวดล้อม และคุณภาพชีวิต</b>		<b>39.0084</b>	<b>39.0084</b>	<b>10.3000</b>	<b>3.4400</b>	<b>3.4400</b>	<b>2.6934</b>	<b>15.9768</b>	<b>15.9768</b>	<b>7.6065</b>	<b>18.3435</b>	<b>18.3435</b>	<b>-</b>	<b>1.2481</b>	<b>1.2481</b>	<b>-</b>
- ตัวชี้วัดเชิงปริมาณ : มูลค่าผลกระทบทางสังคม ชุมชน และคุณภาพชีวิต	ล้านบาท	83	83	17	0	0		0	0	17	0	0		83	83	
- ตัวชี้วัดเชิงปริมาณ : จำนวนชุมชนท้องถิ่นที่การอุดมศึกษา วิทยาศาสตร์ วิจัย และนวัตกรรมเข้าไปช่วยพัฒนา	ชุมชน/ ท้องถิ่น	2,113	2,113	849	451	451	154	320	320	695	255	255		1,087	1,087	
- ตัวชี้วัดเชิงปริมาณ : จำนวนนวัตกรรมทางสังคมและนวัตกรรมสำหรับผู้สูงอายุและผู้พิการที่ผลิตได้เองภายในประเทศ	ผลงาน	116	116	12	11	11	7	11	11	5	25	25		69	69	
- ตัวชี้วัดเชิงปริมาณ : จำนวนโครงการ/กิจกรรมที่เผยแพร่ภูมิปัญญาท้องถิ่นและของชาติ หรือส่งเสริมการทำนุบำรุงศิลปวัฒนธรรมและศาสนา หรือให้บริการวิชาการเพื่อพัฒนาชุมชนและสังคม	โครงการ	5542	5542	1,924	1471	1471	188	1227	1227	1,736	1132	1132		1712	1712	
- ตัวชี้วัดเชิงปริมาณ : จำนวนผู้สูงอายุ ผู้พิการและผู้ด้อยโอกาสที่ผ่านนวัตกรรมและเทคโนโลยีไปใช้ประโยชน์	คน	31027	31027	1,022	6006	6006	94	6230	6230	928	6281	6281		12510	12510	
- ตัวชี้วัดเชิงปริมาณ : จำนวนระบบสนับสนุนการบริหารจัดการทรัพยากรและสิ่งแวดล้อมที่ได้รับการพัฒนา/ปรับปรุงประสิทธิภาพ	ระบบ	5	5	-						-	2	2		3	3	
- ตัวชี้วัดเชิงคุณภาพ : ร้อยละความสำเร็จในการเตรียมความพร้อมรับมือภัยคุกคามทางนิวเคลียร์และรังสี	ร้อยละ	80	80	20						20				80	80	
<b>เป้าหมายการให้บริการหน่วยงาน : ยกระดับคุณภาพการศึกษาและพัฒนาท้องถิ่นให้สามารถพึ่งพาตนเองได้อย่างยั่งยืน</b>		<b>39.0084</b>	<b>39.0084</b>	<b>10.3000</b>	<b>3.4400</b>	<b>3.4400</b>	<b>2.6934</b>	<b>15.9768</b>	<b>15.9768</b>	<b>7.6065</b>	<b>18.3435</b>	<b>18.3435</b>	<b>-</b>	<b>1.2481</b>	<b>1.2481</b>	<b>-</b>
- ตัวชี้วัดเชิงคุณภาพ : ผู้เข้าร่วมโครงการได้นำความรู้ตามศาสตร์พระราชาไปใช้ประโยชน์ในการพัฒนาคุณภาพชีวิต และท้องถิ่นอย่างยั่งยืน	ร้อยละ	80	80	85						85				80	80	
- ตัวชี้วัดเชิงคุณภาพ : จำนวนโรงเรียนและชุมชนที่ร่วมโครงการ	ร้อยละ	60	60	85						85				60	60	
<b>โครงการที่ 1 : โครงการยุทธศาสตร์มหาวิทยาลัยราชภัฏเพื่อการ</b>		<b>39.0084</b>	<b>39.0084</b>	<b>10.3000</b>	<b>3.4400</b>	<b>3.4400</b>	<b>2.6934</b>	<b>15.9768</b>	<b>15.9768</b>	<b>7.6065</b>	<b>18.3435</b>	<b>18.3435</b>	<b>-</b>	<b>1.2481</b>	<b>1.2481</b>	<b>-</b>
<b>1.แผนการปฏิบัติงาน</b>																
<b>1.1 ตัวชี้วัด</b>																
<b>เชิงปริมาณ</b>																
- จำนวนโครงการเพื่อปรับปรุงกระบวนการผลิตครูให้มีอัตลักษณ์ สมรรถนะ มาตรฐานวิชาชีพ และคุณลักษณะ 4 (ตาม	โครงการ	3	3	5	1	1		2	2	5	0	0		0	0	
- ร้อยละของนักศึกษาที่ได้รับประกาศนียบัตรพัฒนาศักยภาพ/วิชาชีพที่เกี่ยวข้องกับสาขาวิชาที่สำเร็จการศึกษา	ร้อยละ	15	15	12.45			21			12.45				15	15	
- อัตราการเพิ่มขึ้นของรายได้ครัวเรือนในพื้นที่บริการ	ร้อยละ	25	25											25	25	
- จำนวนผลิตภัณฑ์ชุมชน OTOP ได้รับการพัฒนา	ผลิตภัณฑ์	30	30	35						35				30	30	
- จำนวนโรงเรียนที่เข้าร่วมโครงการ	โรงเรียน	60	60	85	15	15	31	15	15	54	30	30		0	0	
- ชุมชนที่เข้าร่วมโครงการ	ชุมชน	20	20	32	5	5		5	5	32	10	10		0	0	
- จำนวนนักศึกษาที่เข้าร่วมโครงการ	คน	6,500	6,500	1,686.00	1,500	1,500	220	2,000	2,000	1,466	2,000	2,000		1,000	1,000	
<b>เชิงคุณภาพ</b>																
- ร้อยละของหมู่บ้านที่มีดัชนีชี้วัดความสุขมวลรวมเพิ่มขึ้น	ร้อยละ	50	50											50	50	



ยุทธศาสตร์ชาติ - แผนแม่บทภายใต้ยุทธศาสตร์ชาติ - แผนย่อยของแผนแม่บท ยุทธศาสตร์จัดสรร - แผนงาน - เป้าประสงค์เชิงยุทธศาสตร์ เป้าหมายการให้บริการกระทรวง - เป้าหมายการให้บริการหน่วยงาน ผลผลิต/โครงการ - กิจกรรม	หน่วยนับ	รวมทั้งสิ้น			ไตรมาส 1 ( ต.ค.- ธ.ค.)			ไตรมาส 2 ( ม.ค.- มี.ค.)			ไตรมาส 3 ( เม.ย.- มิ.ย.)			ไตรมาส 4 ( ก.ค.- ก.ย.)		
		แผน (ชั้น พ.ร.บ.)	แผน (ชั้น บริหาร)	ผล	แผน (ชั้น พ.ร.บ.)	แผน (ชั้น บริหาร)	ผล	แผน (ชั้น พ.ร.บ.)	แผน (ชั้น บริหาร)	ผล	แผน (ชั้น พ.ร.บ.)	แผน (ชั้น บริหาร)	ผล	แผน (ชั้น พ.ร.บ.)	แผน (ชั้น บริหาร)	ผล
- ประชาชนที่เข้าร่วมโครงการมีรายได้เพิ่มขึ้น	ร้อยละ	35	35										35	35		
- นักเรียนที่เข้าร่วมโครงการมีผลการทดสอบความสามารถในการอ่าน เขียน คิดวิเคราะห์ สูงขึ้น	ร้อยละ	85	85	85					85				85	85		
- นักศึกษามีผลคะแนน TOEIC มากกว่า 500 คะแนน หรือ B1-B2 (CEFR) ไม่น้อยกว่า	ร้อยละ	30	30										30	30		
เชิงเวลา																
- โครงการแล้วเสร็จภายในระยะเวลาที่กำหนด	ร้อยละ	90	90										90	90		
<b>1.2.กิจกรรมหลัก</b>																
กิจกรรมที่ 1 : การดำเนินงานตามยุทธศาสตร์มหาวิทยาลัยราชภัฏเพื่อการพัฒนาท้องถิ่น																
- ตัวชี้วัดเชิงปริมาณ : จำนวนโครงการเพื่อปรับปรุงกระบวนการผลิตครูให้มีอัตลักษณ์ สมรรถนะ มาตรฐานวิชาชีพ และคุณลักษณะ 4 (ตาม KPI ยุทธศาสตร์ราชภัฏ	โครงการ	3	3	5	1	1		2	2							
- ตัวชี้วัดเชิงปริมาณ : ร้อยละของนักศึกษาที่ได้รับประกาศนียบัตรพัฒนาศักยภาพวิชาชีพที่เกี่ยวข้องกับ	ร้อยละ	15	15	12.45						12.45				15	15	
- ตัวชี้วัดเชิงปริมาณ : อัตราการเพิ่มขึ้นของรายได้	ร้อยละ	25	25										25	25		
- ตัวชี้วัดเชิงปริมาณ : จำนวนผลิตภัณฑ์ชุมชน OTOP	ผลิตภัณฑ์	30	30	35						35			30	30		
- ตัวชี้วัดเชิงปริมาณ : จำนวนโรงเรียนที่เข้าร่วมโครงการ	โรงเรียน	60	60	85	15	15		20	20	85	25	25				
- ตัวชี้วัดเชิงปริมาณ : ชุมชนที่เข้าร่วมโครงการ	ชุมชน	20	20	32	5	5		5	5	32	10	10				
- ตัวชี้วัดเชิงปริมาณ : จำนวนนักศึกษาที่เข้าร่วมโครงการ	คน	6,500	6,500	1686	1,500	1,500		2,000	2,000	1686	2,000	2,000	1,000	1,000		
- ตัวชี้วัดเชิงปริมาณ : ร้อยละของหมู่บ้านที่มีดัชนีชี้วัดความสุขมวลรวมเพิ่มขึ้น	ร้อยละ	50	50										50	50		
- ตัวชี้วัดเชิงปริมาณ : ประชาชนที่เข้าร่วมโครงการมีรายได้	ร้อยละ	35	35										35	35		
- ตัวชี้วัดเชิงปริมาณ : นักเรียนที่เข้าร่วมโครงการมีผลการทดสอบความสามารถในการอ่าน เขียน คิดวิเคราะห์ สูงขึ้น	ร้อยละ	85	85	85						85			85	85		
- ตัวชี้วัดเชิงปริมาณ : นักศึกษามีผลคะแนน TOEIC มากกว่า 500 คะแนน หรือ B1-B2 (CEFR) ไม่น้อยกว่า	ร้อยละ	30	30										30	30		
- ตัวชี้วัดเชิงปริมาณ : โครงการแล้วเสร็จภายในระยะเวลา	ร้อยละ	90	90										90	90		
- ตัวชี้วัดเชิงปริมาณ : ค่าใช้จ่ายการผลิตตามงบประมาณที่	ล้านบาท	39.0084	39.0084		3.44	3.44		15.9768	15.9768		18.3435	18.3435	1.2481	1.2481		
<b>2.แผนการใช้จ่ายงบประมาณ (2.1+2.2+2.3)</b>		<b>39.0084</b>	<b>39.0084</b>	<b>10.3000</b>	<b>3.4400</b>	<b>3.4400</b>	<b>2.6934</b>	<b>15.9768</b>	<b>15.9768</b>	<b>7.6065</b>	<b>18.3435</b>	<b>18.3435</b>	<b>-</b>	<b>1.2481</b>	<b>1.2481</b>	<b>-</b>
<b>2.1 งบประมาณ :</b>		<b>39.0084</b>	<b>39.0084</b>	<b>10.3000</b>	<b>3.4400</b>	<b>3.4400</b>	<b>2.6934</b>	<b>15.9768</b>	<b>15.9768</b>	<b>7.6065</b>	<b>18.3435</b>	<b>18.3435</b>	<b>-</b>	<b>1.2481</b>	<b>1.2481</b>	<b>-</b>
<b>1 : การดำเนินงานตามยุทธศาสตร์มหาวิทยาลัยราชภัฏ</b>		<b>39.0084</b>	<b>39.0084</b>	<b>10.3000</b>	<b>3.4400</b>	<b>3.4400</b>	<b>2.6934</b>	<b>15.9768</b>	<b>15.9768</b>	<b>7.6065</b>	<b>18.3435</b>	<b>18.3435</b>	<b>-</b>	<b>1.2481</b>	<b>1.2481</b>	<b>-</b>
- รายจ่ายประจำ		<b>39.0084</b>	<b>39.0084</b>	<b>10.3000</b>	<b>3.4400</b>	<b>3.4400</b>	<b>2.6934</b>	<b>15.9768</b>	<b>15.9768</b>	<b>7.6065</b>	<b>18.3435</b>	<b>18.3435</b>	<b>-</b>	<b>1.2481</b>	<b>1.2481</b>	<b>-</b>
<b>แผนแม่บทภายใต้ยุทธศาสตร์ชาติ : ความเสมอภาคและหลักประกันทางสังคม</b>		<b>9.9904</b>	<b>9.9904</b>	<b>1.7760</b>	<b>3.5485</b>	<b>3.5485</b>	<b>0.7507</b>	<b>1.3668</b>	<b>1.3668</b>	<b>1.0254</b>	<b>4.0192</b>	<b>4.0192</b>	<b>-</b>	<b>1.0559</b>	<b>1.0559</b>	<b>-</b>
เป้าหมายแผนแม่บทภายใต้ยุทธศาสตร์ชาติ : คนไทยทุกคนได้รับการคุ้มครองและมีหลักประกันทางสังคมเพิ่มขึ้น		9.9904	9.9904	1.7760	3.5485	3.5485	0.7507	1.3668	1.3668	1.0254	4.0192	4.0192	-	1.0559	1.0559	-

ยุทธศาสตร์ชาติ - แผนแม่บทภายใต้ยุทธศาสตร์ชาติ - แผนย่อยของแผนแม่บท ยุทธศาสตร์จัดสรร - แผนงาน - เป้าประสงค์เชิงยุทธศาสตร์ เป้าหมายการให้บริการกระทรวง - เป้าหมายการให้บริการหน่วยงาน ผลผลิต/โครงการ - กิจกรรม	หน่วยนับ	รวมทั้งสิ้น			ไตรมาส 1 ( ต.ค.- ธ.ค.)			ไตรมาส 2 ( ม.ค.- มี.ค.)			ไตรมาส 3 ( เม.ย.- มิ.ย.)			ไตรมาส 4 ( ก.ค.- ก.ย.)		
		แผน (ชั้น พ.ร.บ.)	แผน (ชั้น บริหาร)	ผล	แผน (ชั้น พ.ร.บ.)	แผน (ชั้น บริหาร)	ผล	แผน (ชั้น พ.ร.บ.)	แผน (ชั้น บริหาร)	ผล	แผน (ชั้น พ.ร.บ.)	แผน (ชั้น บริหาร)	ผล	แผน (ชั้น พ.ร.บ.)	แผน (ชั้น บริหาร)	ผล
- ตัวชี้วัดเชิงปริมาณ : สัดส่วนประชากรไทยทั้งหมดที่ได้รับความคุ้มครองตาม มาตรการคุ้มครองทางสังคมอย่างน้อย ๔ กรณี ได้แก่ (๑) เจ็บป่วย (๒) คลอดบุตร (๓) ตาย (๔) ทุพพลภาพ/พิการ (๕) เงินช่วยเหลือครอบครัวหรือบุตร (๖) ชราภาพ (๗) ว่างาน (๘) ผู้อยู่ในอุปการะ (๙) และการบาดเจ็บจากการทำงาน เท่ากับร้อยละ 7๐ ภายในปี 2565																
<b>แผนย่อยของแผนแม่บทภายใต้ยุทธศาสตร์ชาติ : การคุ้มครองทางสังคมขั้นพื้นฐานและ หลักประกันทางเศรษฐกิจ สังคม และสุขภาพ</b>		9.9904	9.9904	1.7760	3.5485	3.5485	0.7507	1.3668	1.3668	1.0254	4.0192	4.0192	-	1.0559	1.0559	-
เป้าหมายแผนย่อยของแผนแม่บทภายใต้ยุทธศาสตร์ชาติ : คนไทยทุกคนโดยเฉพาะ กลุ่มด้อยโอกาสและกลุ่มเปราะบางได้รับการคุ้มครองและมีหลักประกันทางสังคม		9.9904	9.9904	1.7760	3.5485	3.5485	0.7507	1.3668	1.3668	1.0254	4.0192	4.0192	-	1.0559	1.0559	-
- ตัวชี้วัดเชิงปริมาณ : สัดส่วนประชากรกลุ่มด้อยโอกาสและกลุ่มเปราะบางที่ได้รับความ คุ้มครองตามมาตรการคุ้มครองทางสังคม อย่างน้อย ๔ กรณี ได้แก่ (๑) เจ็บป่วย (๒) คลอดบุตร (๓) ตาย (๔) ทุพพลภาพ/พิการ (๕) เงินช่วยเหลือครอบครัวหรือบุตร (๖) ชราภาพ (๗) ว่างาน (๘) ผู้อยู่ในอุปการะ และ (๙) การบาดเจ็บจากการ ทำงาน เท่ากับร้อยละ ๘๐ ภายในปี 2565																
<b>ยุทธศาสตร์จัดสรร : ยุทธศาสตร์ด้านการสร้างโอกาสและความเสมอภาคทางสังคม</b>		9.9904	9.9904	1.7760	3.5485	3.5485	0.7507	1.3668	1.3668	1.0254	4.0192	4.0192	-	1.0559	1.0559	-
<b>แผนงาน : แผนงานยุทธศาสตร์สร้างความเสมอภาคทางการศึกษา</b>		9.9904	9.9904	1.7760	3.5485	3.5485	0.7507	1.3668	1.3668	1.0254	4.0192	4.0192	-	1.0559	1.0559	-
<b>เป้าหมาย : แผนงานยุทธศาสตร์สร้างความเสมอภาคทางการศึกษา</b>		9.9904	9.9904	1.7760	3.5485	3.5485	0.7507	1.3668	1.3668	1.0254	4.0192	4.0192	-	1.0559	1.0559	-
<b>เป้าหมายการให้บริการกระทรวง : การจัดการศึกษามีคุณภาพ มาตรฐาน เปิด โอกาสในการเข้าถึงที่หลากหลาย</b>		9.9904	9.9904	1.7760	3.5485	3.5485	0.7507	1.3668	1.3668	1.0254	4.0192	4.0192	-	1.0559	1.0559	-
- ตัวชี้วัดเชิงปริมาณ : จำนวนผู้เข้ารับการศึกษาที่ลดความรู้และเรียนรู้ผ่านการศึกษา ร่วมกิจกรรม ฝึกอบรม แสวงเรียนรู้ ตลอดจนการเข้าถึงสื่อในรูปแบบ	คน	8,139,910	8,139,910	3,440,265	1,441,386	1,441,386	671,815	1,645,734	1,645,734	2,768,450	1,280,030	1,280,030		3,772,760	3,772,760	
- ตัวชี้วัดเชิงปริมาณ : จำนวนหลักสูตรที่มีการพัฒนาทักษะและสมรรถนะของ บัณฑิตด้าน Soft Skills และ Critical Thinking (21st Century)	หลักสูตร	220	220	-			-			-				220	220	

ยุทธศาสตร์ชาติ - แผนแม่บทภายใต้ยุทธศาสตร์ชาติ - แผนย่อยของแผนแม่บท ยุทธศาสตร์จัดสรร - แผนงาน - เป้าประสงค์เชิงยุทธศาสตร์ เป้าหมายการให้บริการกระทรวง - เป้าหมายการให้บริการหน่วยงาน ผลผลิต/โครงการ - กิจกรรม	หน่วยนับ	รวมทั้งสิ้น			ไตรมาส 1 ( ต.ค.- ธ.ค.)			ไตรมาส 2 ( ม.ค.- มี.ค.)			ไตรมาส 3 ( เม.ย.- มิ.ย.)			ไตรมาส 4 ( ก.ค.- ก.ย.)		
		แผน (ชั้น พ.ร.บ.)	แผน (ชั้น บริหาร)	ผล	แผน (ชั้น พ.ร.บ.)	แผน (ชั้น บริหาร)	ผล	แผน (ชั้น พ.ร.บ.)	แผน (ชั้น บริหาร)	ผล	แผน (ชั้น พ.ร.บ.)	แผน (ชั้น บริหาร)	ผล	แผน (ชั้น พ.ร.บ.)	แผน (ชั้น บริหาร)	ผล
- ตัวชี้วัดเชิงปริมาณ : จำนวนผู้เรียนสาขาวิชาที่เป็นความต้องการของประเทศ	คน	31492	31492	18,751	15021	15021	10,418	1651	1651	8,333	2584	2584	12236	12236		
- ตัวชี้วัดเชิงปริมาณ : จำนวนผู้เรียนที่เป็นผู้พิการผู้ด้อยโอกาสได้รับโอกาสในการเข้าถึงบริการการศึกษาและการพัฒนาสมรรถภาพหรือบริการทางการศึกษาที่เหมาะสมตามความต้องการจำเป็น	คน	5,340	5,340	2,200	1,100	1,100	1,173	800	800	1,027	1,832	1,832	1,608	1,608		
- ตัวชี้วัดเชิงคุณภาพ : สัดส่วนการผลิตบัณฑิต สายวิทย์ : สายอื่น ใน	ร้อยละ	33.67	33.67	-									33.67	33.67		
- ตัวชี้วัดเชิงคุณภาพ : ร้อยละความสำเร็จของการดำเนินการสร้างความตระหนักด้านวิทยาศาสตร์ เทคโนโลยีและนวัตกรรม ของประเทศ	ร้อยละ	85	85	-									85	85		
- ตัวชี้วัดเชิงคุณภาพ : ร้อยละของผู้สำเร็จการศึกษาระดับอุดมศึกษาได้งานทำหรือประกอบอาชีพอิสระภายใน 1 ปี	ร้อยละ	80	80	-									80	80		
<b>เป้าหมายการให้บริการหน่วยงาน : นักเรียนในสังกัดมหาวิทยาลัยได้รับโอกาสทางการศึกษาขั้นพื้นฐานตามสิทธิที่กำหนดไว้</b>		<b>9.9904</b>	<b>9.9904</b>	<b>1.7760</b>	<b>3.5485</b>	<b>3.5485</b>	<b>0.7507</b>	<b>1.3668</b>	<b>1.3668</b>	<b>1.0254</b>	<b>4.0192</b>	<b>4.0192</b>	<b>-</b>	<b>1.0559</b>	<b>1.0559</b>	<b>-</b>
- ตัวชี้วัดเชิงปริมาณ : จำนวนนักเรียนที่ได้รับการสนับสนุนตามโครงการ	คน	1,602	1,602	1379	1,476	1,476	1380	1,476	1,476	1379	1,602	1,602	1,602	1,602		
- ตัวชี้วัดเชิงคุณภาพ : ผู้ปกครองสามารถลดค่าใช้จ่ายตามรายการที่ได้รับการสนับสนุนจากรัฐ	ร้อยละ	100	100				100						100	100		
<b>โครงการที่ 1 : โครงการสนับสนุนค่าใช้จ่ายในการจัดการศึกษาตั้งแต่ระดับอนุบาลจนจบการศึกษาขั้นพื้นฐาน</b>		<b>9.9904</b>	<b>9.9904</b>	<b>1.7760</b>	<b>3.5485</b>	<b>3.5485</b>	<b>0.7507</b>	<b>1.3668</b>	<b>1.3668</b>	<b>1.0254</b>	<b>4.0192</b>	<b>4.0192</b>	<b>-</b>	<b>1.0559</b>	<b>1.0559</b>	<b>-</b>
<b>1.แผนการปฏิบัติงาน</b>																
<b>1.1 ตัวชี้วัด</b>																
<b>เชิงปริมาณ</b>																
- จำนวนนักเรียนที่ได้รับการสนับสนุนตามโครงการ	คน	1,602	1,602	1379	1,476	1,476	1380	1,476	1,476	1379	1,602	1,602	1,602	1,602		
<b>เชิงคุณภาพ</b>																
- ผู้ปกครองสามารถลดค่าใช้จ่ายตามรายการที่ได้รับการสนับสนุน	ร้อยละ	100	100	100			100			100			100	100		
<b>1.2.กิจกรรมหลัก</b>																
กิจกรรมที่ 1 : การสนับสนุนค่าใช้จ่ายในการจัดการศึกษา																
- ตัวชี้วัดเชิงปริมาณ : จำนวนนักเรียนที่ได้รับการ	คน	1,602	1,602	1379	1,476	1,476		1,476	1,476	1379	1,602	1,602	1,602	1,602		
- ตัวชี้วัดเชิงปริมาณ : ผู้ปกครองสามารถลดค่าใช้จ่ายตามรายการที่ได้รับการสนับสนุน	ร้อยละ	100	100	100						100			100	100		
- ตัวชี้วัดเชิงปริมาณ : ค่าใช้จ่ายการผลิตตามงบประมาณที่	ล้านบาท	9.9904	9.9904	0.7507	3.5485	3.5485		1.3668	1.3668	0.7507	4.0192	4.0192	1.0559	1.0559		
<b>2.แผนการใช้จ่ายงบประมาณ (2.1+2.2+2.3)</b>		<b>9.9904</b>	<b>9.9904</b>	<b>1.7760</b>	<b>3.5485</b>	<b>3.5485</b>	<b>0.7507</b>	<b>1.3668</b>	<b>1.3668</b>	<b>1.0254</b>	<b>4.0192</b>	<b>4.0192</b>	<b>-</b>	<b>1.0559</b>	<b>1.0559</b>	<b>-</b>
<b>2.1 งบประมาณ :</b>		<b>9.9904</b>	<b>9.9904</b>	<b>1.7760</b>	<b>3.5485</b>	<b>3.5485</b>	<b>0.7507</b>	<b>1.3668</b>	<b>1.3668</b>	<b>1.0254</b>	<b>4.0192</b>	<b>4.0192</b>	<b>-</b>	<b>1.0559</b>	<b>1.0559</b>	<b>-</b>
<b>1 : การสนับสนุนค่าใช้จ่ายในการจัดการศึกษาขั้นพื้นฐาน</b>		<b>9.9904</b>	<b>9.9904</b>	<b>1.7760</b>	<b>3.5485</b>	<b>3.5485</b>	<b>0.7507</b>	<b>1.3668</b>	<b>1.3668</b>	<b>1.0254</b>	<b>4.0192</b>	<b>4.0192</b>	<b>-</b>	<b>1.0559</b>	<b>1.0559</b>	<b>-</b>
- รายจ่ายประจำ		<b>9.9904</b>	<b>9.9904</b>	<b>1.7760</b>	<b>3.5485</b>	<b>3.5485</b>	<b>0.7507</b>	<b>1.3668</b>	<b>1.3668</b>	<b>1.0254</b>	<b>4.0192</b>	<b>4.0192</b>	<b>-</b>	<b>1.0559</b>	<b>1.0559</b>	<b>-</b>

แบบจัดทำแผน / รายงานผลการใช้จ่ายงบประมาณ ผลผลิต/โครงการ จำแนกตามบร่ายจ่าย ประจำปีงบประมาณ พ.ศ. 2564

กระทรวง : กระทรวงการอุดมศึกษา วิทยาศาสตร์ วิจัยและนวัตกรรม รหัส : 23000

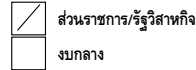
ส่วนราชการ/รัฐวิสาหกิจ : มหาวิทยาลัยราชภัฏเทพสตรี รหัส : 23033

แผนงาน : แผนงานบุคลากรภาครัฐ

เป้าหมายการให้บริการกระทรวง : การจัดการศึกษามีคุณภาพ มาตรฐาน เปิดโอกาสในการเข้าถึงที่หลากหลาย

ผลผลิต / โครงการ : รายการค่าใช้จ่ายบุคลากรภาครัฐ ยกกระดับคุณภาพการศึกษาและการเรียนรู้ตลอดชีวิต

รหัสบัญชีตามโครงสร้าง ผลผลิต /โครงการ




รหัส : 14

รหัส : 02

รหัส : 04-0000

รหัส : 14-004

แบบ สปจ.302



รายงานแผน

รายงานผล

หน่วย : ล้านบาท (ทศนิยม 4 ตำแหน่ง)

ประเภทรายจ่ายรายการ	รวมทั้งสิ้น			ไตรมาส 1 (ต.ค. -ธ.ค.)			ไตรมาส 2 (ม.ค. -มี.ค.)			ไตรมาส 3 (เม.ย. -มิ.ย.)			ไตรมาส 4 (ก.ค. - ก.ย.)		
	แผน (ชั้น พ.ร.บ.)	แผน (ชั้น บริหาร.)	ผล	แผน (ชั้น พ.ร.บ.)	แผน (ชั้น บริหาร.)	ผล	แผน (ชั้น พ.ร.บ.)	แผน (ชั้น บริหาร.)	ผล	แผน (ชั้น พ.ร.บ.)	แผน (ชั้น บริหาร.)	ผล	แผน (ชั้น พ.ร.บ.)	แผน (ชั้น บริหาร.)	ผล
<b>1. งบบุคลากร</b>	<b>69.5505</b>	<b>69.5505</b>	<b>33.8980</b>	<b>17.3871</b>	<b>17.3871</b>	<b>16.5925</b>	<b>17.3871</b>	<b>17.3871</b>	<b>17.3054</b>	<b>17.3871</b>	<b>17.3871</b>	-	<b>17.3892</b>	<b>17.3892</b>	-
เงินเดือนและค่าจ้างประจำ	63.2588	63.2588	31.7216	15.8145	15.8145	15.5328	15.8145	15.8145	16.1888	15.8145	15.8145	-	15.8153	15.8153	-
ค่าจ้างชั่วคราว	2.1296	2.1296	0.3791	0.5322	0.5322	0.1895	0.5322	0.5322	0.1895	0.5322	0.5322	-	0.5330	0.5330	-
ค่าตอบแทนพนักงานราชการ	4.1621	4.1621	1.7973	1.0404	1.0404	0.8702	1.0404	1.0404	0.9271	1.0404	1.0404	-	1.0409	1.0409	-
<b>2. งบดำเนินงาน</b>	<b>9.2735</b>	<b>9.2735</b>	<b>4.5486</b>	<b>2.3184</b>	<b>2.3184</b>	<b>2.5246</b>	<b>2.3184</b>	<b>2.3184</b>	<b>2.0239</b>	<b>2.3184</b>	<b>2.3184</b>	-	<b>2.3183</b>	<b>2.3183</b>	-
ค่าตอบแทน ใช้สอยและวัสดุ	9.2735	9.2735	4.5486	2.3184	2.3184	2.5246	2.3184	2.3184	2.0239	2.3184	2.3184	-	2.3183	2.3183	-
<b>4. งบอุดหนุน</b>	<b>173.3035</b>	<b>173.3035</b>	<b>84.8128</b>	<b>43.3257</b>	<b>43.3257</b>	<b>41.4458</b>	<b>43.3257</b>	<b>43.3257</b>	<b>43.3671</b>	<b>43.3257</b>	<b>43.3257</b>	-	<b>43.3264</b>	<b>43.3264</b>	-
อุดหนุนทั่วไป	173.3035	173.3035	84.8128	43.3257	43.3257	41.4458	43.3257	43.3257	43.3671	43.3257	43.3257	-	43.3264	43.3264	-
เงินอุดหนุนเป็นค่าใช้จ่ายบุคลากร	173.3035	173.3035	84.8128	43.3257	43.3257	41.4458	43.3257	43.3257	43.3671	43.3257	43.3257	-	43.3264	43.3264	-
<b>รวมเงินงบประมาณ(1+2+3+4+5)</b>	<b>252.1275</b>	<b>252.1275</b>	<b>123.2594</b>	<b>63.0312</b>	<b>63.0312</b>	<b>60.5629</b>	<b>63.0312</b>	<b>63.0312</b>	<b>62.6964</b>	<b>63.0312</b>	<b>63.0312</b>	-	<b>63.0339</b>	<b>63.0339</b>	-

ผู้พิมพ์รายงาน : มลธิชา จันทร์

วัน/เดือน/ปี : วันที่ 11 พฤษภาคม 2564 เวลา : 09:59:21

แบบจัดทำแผน / รายงานผลการใช้จ่ายงบประมาณ ผลผลิต/โครงการ จำแนกตามงบรายจ่าย ประจำปีงบประมาณ พ.ศ. 2564

กระทรวง : กระทรวงการอุดมศึกษา วิทยาศาสตร์ วิจัยและนวัตกรรม รหัส : 23000

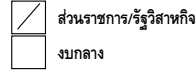
ส่วนราชการ/รัฐวิสาหกิจ : มหาวิทยาลัยราชภัฏเทพสตรี รหัส : 23033

แผนงาน : แผนงานพื้นฐานด้านการพัฒนาและเสริมสร้างศักยภาพทรัพยากรมนุษย์

เป้าหมายการให้บริการกระทรวง : การจัดการศึกษามีคุณภาพ มาตรฐาน เปิดโอกาสในการเข้าถึงที่หลากหลาย

ผลผลิต /โครงการ : ผู้สำเร็จการศึกษาด้านสังคมศาสตร์

รหัสบัญชีตามโครงสร้าง ผลผลิต /โครงการ




รหัส : 36

รหัส : 02

รหัส : 03-0000

รหัส : 36-003

แบบ สป.302



รายงานแผน

รายงานผล

หน่วย : ล้านบาท (ทศนิยม 4 ตำแหน่ง)

ประเภทรายจ่ายรายการ	รวมทั้งสิ้น			ไตรมาส 1 (ต.ค. - ธ.ค.)			ไตรมาส 2 (ม.ค. - มี.ค.)			ไตรมาส 3 (เม.ย. - มิ.ย.)			ไตรมาส 4 (ก.ค. - ก.ย.)		
	แผน (ชั้น พ.ร.บ.)	แผน (ชั้น บริหาร.)	ผล	แผน (ชั้น พ.ร.บ.)	แผน (ชั้น บริหาร.)	ผล	แผน (ชั้น พ.ร.บ.)	แผน (ชั้น บริหาร.)	ผล	แผน (ชั้น พ.ร.บ.)	แผน (ชั้น บริหาร.)	ผล	แผน (ชั้น พ.ร.บ.)	แผน (ชั้น บริหาร.)	ผล
<b>3. งบลงทุน</b>	<b>53.6008</b>	<b>53.6008</b>	<b>11.4615</b>	<b>9.2016</b>	<b>9.2016</b>	<b>0.9155</b>	<b>21.4048</b>	<b>21.4048</b>	<b>10.5461</b>	-	-	-	<b>22.9944</b>	<b>22.9944</b>	-
ครุภัณฑ์	28.3114	28.3114	11.4615	8.4477	8.4477	0.9155	19.8637	19.8637	10.5461	-	-	-	-	-	-
สิ่งก่อสร้าง	25.2894	25.2894	-	0.7539	0.7539	-	1.5411	1.5411	-	-	-	-	22.9944	22.9944	-
<b>4. งบอุดหนุน</b>	<b>10.6688</b>	<b>10.6688</b>	<b>5.0809</b>	<b>3.9084</b>	<b>3.9084</b>	<b>3.0349</b>	<b>1.4244</b>	<b>1.4244</b>	<b>2.0461</b>	<b>4.1068</b>	<b>4.1068</b>	-	<b>1.2292</b>	<b>1.2292</b>	-
อุดหนุนทั่วไป	10.6688	10.6688	5.0809	3.9084	3.9084	3.0349	1.4244	1.4244	2.0461	4.1068	4.1068	-	1.2292	1.2292	-
เงินอุดหนุนเป็นค่าใช้จ่ายดำเนินงาน	10.6688	10.6688	5.0809	3.9084	3.9084	3.0349	1.4244	1.4244	2.0461	4.1068	4.1068	-	1.2292	1.2292	-
<b>รวมเงินงบประมาณ(1+2+3+4+5)</b>	<b>64.2696</b>	<b>64.2696</b>	<b>16.5425</b>	<b>13.1100</b>	<b>13.1100</b>	<b>3.9503</b>	<b>22.8292</b>	<b>22.8292</b>	<b>12.5921</b>	<b>4.1068</b>	<b>4.1068</b>	-	<b>24.2236</b>	<b>24.2236</b>	-

ผู้พิมพ์รายงาน : มลธิชา จันทร์

วัน/เดือน/ปี : วันที่ 11 พฤษภาคม 2564 เวลา : 09:59:21

แบบจัดทำแผน / รายงานผลการใช้จ่ายงบประมาณ ผลผลิต/โครงการ จำแนกตามงบรายจ่าย ประจำปีงบประมาณ พ.ศ. 2564

กระทรวง : กระทรวงการอุดมศึกษา วิทยาศาสตร์ วิจัยและนวัตกรรม รหัส : 23000

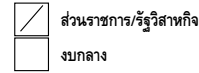
ส่วนราชการ/รัฐวิสาหกิจ : มหาวิทยาลัยราชภัฏเทพสตรี รหัส : 23033

แผนงาน : แผนงานพื้นฐานด้านการพัฒนาและเสริมสร้างศักยภาพทรัพยากรมนุษย์

เป้าหมายการให้บริการกระทรวง : การจัดการศึกษามีคุณภาพ มาตรฐาน เปิดโอกาสในการเข้าถึงที่หลากหลาย

ผลผลิต /โครงการ : ผู้สำเร็จการศึกษาด้านวิทยาศาสตร์และเทคโนโลยี

รหัสบัญชีตามโครงสร้าง ผลผลิต /โครงการ



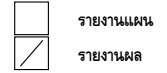
รหัส : 36

รหัส : 02

รหัส : 02-0000

รหัส : 36-002

แบบ สปจ.302



รายงานแผน

รายงานผล

หน่วย : ล้านบาท (ทศนิยม 4 ตำแหน่ง)

ประเภทรายจ่ายรายการ	รวมทั้งสิ้น			ไตรมาส 1 (ต.ค. - ธ.ค.)			ไตรมาส 2 (ม.ค. - มี.ค.)			ไตรมาส 3 (เม.ย. - มิ.ย.)			ไตรมาส 4 (ก.ค. - ก.ย.)		
	แผน (ชั้น พ.ร.บ.)	แผน (ชั้น บริหาร.)	ผล	แผน (ชั้น พ.ร.บ.)	แผน (ชั้น บริหาร.)	ผล	แผน (ชั้น พ.ร.บ.)	แผน (ชั้น บริหาร.)	ผล	แผน (ชั้น พ.ร.บ.)	แผน (ชั้น บริหาร.)	ผล	แผน (ชั้น พ.ร.บ.)	แผน (ชั้น บริหาร.)	ผล
<b>3. งบลงทุน</b>	<b>46.1112</b>	<b>46.1112</b>	<b>7.3437</b>	<b>9.7445</b>	<b>9.7445</b>	<b>0.6984</b>	<b>36.3667</b>	<b>36.3667</b>	<b>6.6453</b>	-	-	-	-	-	-
ครุภัณฑ์	46.1112	46.1112	7.3437	9.7445	9.7445	0.6984	36.3667	36.3667	6.6453	-	-	-	-	-	-
<b>4. งบอุดหนุน</b>	<b>7.2859</b>	<b>7.2859</b>	<b>2.7843</b>	<b>2.5220</b>	<b>2.5220</b>	<b>1.9231</b>	<b>1.0830</b>	<b>1.0830</b>	<b>0.8613</b>	<b>2.9005</b>	<b>2.9005</b>	-	<b>0.7804</b>	<b>0.7804</b>	-
อุดหนุนทั่วไป	7.2859	7.2859	2.7843	2.5220	2.5220	1.9231	1.0830	1.0830	0.8613	2.9005	2.9005	-	0.7804	0.7804	-
เงินอุดหนุนเป็นค่าใช้จ่ายดำเนินงาน	7.2859	7.2859	2.7843	2.5220	2.5220	1.9231	1.0830	1.0830	0.8613	2.9005	2.9005	-	0.7804	0.7804	-
<b>รวมเงินงบประมาณ(1+2+3+4+5)</b>	<b>53.3971</b>	<b>53.3971</b>	<b>10.1281</b>	<b>12.2665</b>	<b>12.2665</b>	<b>2.6215</b>	<b>37.4497</b>	<b>37.4497</b>	<b>7.5066</b>	<b>2.9005</b>	<b>2.9005</b>	-	<b>0.7804</b>	<b>0.7804</b>	-

ผู้พิมพ์รายงาน : มลธิชา จันทร์

วัน/เดือน/ปี : วันที่ 11 พฤษภาคม 2564 เวลา : 09:59:21

แบบจัดทำแผน / รายงานผลการใช้จ่ายงบประมาณ ผลผลิต/โครงการ จำแนกตามงบรายจ่าย ประจำปีงบประมาณ พ.ศ. 2564

กระทรวง : กระทรวงการอุดมศึกษา วิทยาศาสตร์ วิจัยและนวัตกรรม รหัส : 23000

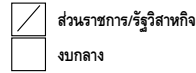
ส่วนราชการ/รัฐวิสาหกิจ : มหาวิทยาลัยราชภัฏเทพสตรี รหัส : 23033

แผนงาน : แผนงานยุทธศาสตร์เสริมสร้างพลังทางสังคม

เป้าหมายการให้บริการกระทรวง : การพัฒนาวิทยาศาสตร์และนวัตกรรมเพื่อเศรษฐกิจ สังคม สิ่งแวดล้อม และคุณภาพชีวิต

ผลผลิต /โครงการ : โครงการยุทธศาสตร์มหาวิทยาลัยราชภัฏเพื่อการพัฒนาท้องถิ่น

รหัสบัญชีตามโครงสร้าง ผลผลิต /โครงการ



รหัส : 37

รหัส : 05

รหัส : 00-0003

รหัส : 37-008

แบบ สปจ.302



รายงานแผน

รายงานผล

หน่วย : ล้านบาท (ทศนิยม 4 ตำแหน่ง)

ประเภทรายจ่ายรายการ	รวมทั้งสิ้น			ไตรมาส 1 (ต.ค. - ธ.ค.)			ไตรมาส 2 (ม.ค. - มี.ค.)			ไตรมาส 3 (เม.ย. - มิ.ย.)			ไตรมาส 4 (ก.ค. - ก.ย.)		
	แผน (ชั้น พ.ร.บ.)	แผน (ชั้น บริหาร.)	ผล	แผน (ชั้น พ.ร.บ.)	แผน (ชั้น บริหาร.)	ผล	แผน (ชั้น พ.ร.บ.)	แผน (ชั้น บริหาร.)	ผล	แผน (ชั้น พ.ร.บ.)	แผน (ชั้น บริหาร.)	ผล	แผน (ชั้น พ.ร.บ.)	แผน (ชั้น บริหาร.)	ผล
<b>4. งบอุดหนุน</b>	<b>39.0084</b>	<b>39.0084</b>	<b>10.3000</b>	<b>3.4400</b>	<b>3.4400</b>	<b>2.6934</b>	<b>15.9768</b>	<b>15.9768</b>	<b>7.6065</b>	<b>18.3435</b>	<b>18.3435</b>	-	<b>1.2481</b>	<b>1.2481</b>	-
อุดหนุนทั่วไป	39.0084	39.0084	10.3000	3.4400	3.4400	2.6934	15.9768	15.9768	7.6065	18.3435	18.3435	-	1.2481	1.2481	-
เงินอุดหนุนโครงการยุทธศาสตร์มหาวิทยาลัยราชภัฏ เพื่อการพัฒนาท้องถิ่น	39.0084	39.0084	10.3000	3.4400	3.4400	2.6934	15.9768	15.9768	7.6065	18.3435	18.3435	-	1.2481	1.2481	-
<b>รวมเงินงบประมาณ(1+2+3+4+5)</b>	<b>39.0084</b>	<b>39.0084</b>	<b>10.3000</b>	<b>3.4400</b>	<b>3.4400</b>	<b>2.6934</b>	<b>15.9768</b>	<b>15.9768</b>	<b>7.6065</b>	<b>18.3435</b>	<b>18.3435</b>	-	<b>1.2481</b>	<b>1.2481</b>	-

ผู้พิมพ์รายงาน : มลธิชา จันทร์

วัน/เดือน/ปี : วันที่ 11 พฤษภาคม 2564 เวลา : 09:59:21

แบบจัดทำแผน / รายงานผลการใช้จ่ายงบประมาณ ผลผลิต/โครงการ จำแนกตามงบรายจ่าย ประจำปีงบประมาณ พ.ศ. 2564

กระทรวง : กระทรวงการอุดมศึกษา วิทยาศาสตร์ วิจัยและนวัตกรรม รหัส : 23000

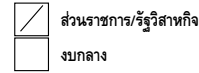
ส่วนราชการ/รัฐวิสาหกิจ : มหาวิทยาลัยราชภัฏเทพสตรี รหัส : 23033

แผนงาน : แผนงานยุทธศาสตร์สร้างความเสมอภาคทางการศึกษา

เป้าหมายการให้บริการกระทรวง : การจัดการศึกษามีคุณภาพ มาตรฐาน เปิดโอกาสในการเข้าถึงที่หลากหลาย

ผลผลิต /โครงการ : โครงการสนับสนุนค่าใช้จ่ายในการจัดการศึกษาตั้งแต่ระดับอนุบาลจนจบการศึกษาขั้นพื้นฐาน

รหัสบัญชีตามโครงสร้าง ผลผลิต /โครงการ



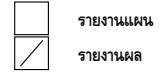
รหัส : 43

รหัส : 02

รหัส : 00-0004

รหัส : 43-009

แบบ สป.302



รายงานแผน

รายงานผล

หน่วย : ล้านบาท (ทศนิยม 4 ตำแหน่ง)

ประเภทรายจ่ายรายการ	รวมทั้งสิ้น			ไตรมาส 1 (ต.ค. - ธ.ค.)			ไตรมาส 2 (ม.ค. - มี.ค.)			ไตรมาส 3 (เม.ย. - มิ.ย.)			ไตรมาส 4 (ก.ค. - ก.ย.)		
	แผน (ชั้น พ.ร.บ.)	แผน (ชั้น บริหาร.)	ผล	แผน (ชั้น พ.ร.บ.)	แผน (ชั้น บริหาร.)	ผล	แผน (ชั้น พ.ร.บ.)	แผน (ชั้น บริหาร.)	ผล	แผน (ชั้น พ.ร.บ.)	แผน (ชั้น บริหาร.)	ผล	แผน (ชั้น พ.ร.บ.)	แผน (ชั้น บริหาร.)	ผล
4. งบอุดหนุน	9.9904	9.9904	1.7760	3.5485	3.5485	0.7507	1.3668	1.3668	1.0254	4.0192	4.0192	-	1.0559	1.0559	-
อุดหนุนทั่วไป	9.9904	9.9904	1.7760	3.5485	3.5485	0.7507	1.3668	1.3668	1.0254	4.0192	4.0192	-	1.0559	1.0559	-
ค่าใช้จ่ายในการจัดการศึกษาขั้นพื้นฐาน	9.9904	9.9904	1.7760	3.5485	3.5485	0.7507	1.3668	1.3668	1.0254	4.0192	4.0192	-	1.0559	1.0559	-
รวมเงินงบประมาณ(1+2+3+4+5)	9.9904	9.9904	1.7760	3.5485	3.5485	0.7507	1.3668	1.3668	1.0254	4.0192	4.0192	-	1.0559	1.0559	-

ผู้พิมพ์รายงาน : มลธิชา จันทร์

วัน/เดือน/ปี : วันที่ 11 พฤษภาคม 2564 เวลา : 09:59:21













ประเภทรายจ่าย รายการ	สถานภาพ	แผน ผล	รวมทั้งสิ้น	ไตรมาส 1	ไตรมาส 1			ไตรมาส 2	ไตรมาส 2			ไตรมาส 3	ไตรมาส 3			ไตรมาส 4	ไตรมาส 4		
					ด.ค.	พ.ย.	ธ.ค.		ม.ค.	ก.พ.	มี.ค.		เม.ย.	พ.ค.	มิ.ย.		ก.ค.	ส.ค.	ก.ย.
<จังหวัดลพบุรี>[งานจ้างเหมา]	การใช้จ่าย	พรบ	76% - 99%	51% - 75%			51% - 75%	76% - 99%			76% - 99%								
		บริหาร	3.2173					3.2173			3.2173								
		ผล	3.2173					3.2173			3.2173								
	ผล	-					-			-									
หมายเหตุ																			
กิจกรรม : จัดการเรียนการสอนด้านสังคมศาสตร์□ รายการ : คุรุภัณฑ์ห้องเรียนปฐมวัย ตำบลทะเลชุบศร อำเภอเมืองลพบุรี จังหวัดลพบุรี [1 ชุด] □ <จังหวัดลพบุรี>[งานจ้างเหมา]	สถานะ	พรบ	C	B.1.4	B.1.3		B.1.4	C	B.1.5	B.1.6	C								
		บริหาร	C	B.1.4	B.1.3		B.1.4	C	B.1.5	B.1.6	C								
		ผล	C	C			C	C		C									
	การใช้จ่าย	พรบ	100%	51% - 75%			51% - 75%	100%		100%									
		บริหาร	2.6129					2.6129			2.6129								
		ผล	2.6129					2.6129			2.6129								
ผล	2.5948					2.5948		2.5948											
หมายเหตุ																			
กิจกรรม : จัดการเรียนการสอนด้านสังคมศาสตร์□ รายการ : ชุดห้องปฏิบัติการคอมพิวเตอร์ ตำบลทะเลชุบศร อำเภอเมืองลพบุรี จังหวัดลพบุรี [1 ชุด] □ <จังหวัดลพบุรี>[งานจ้างเหมา]	สถานะ	พรบ	C	B.1.4	B.1.3		B.1.4	C	B.1.5	B.1.6	C								
		บริหาร	C	B.1.4	B.1.3		B.1.4	C	B.1.5	B.1.6	C								
		ผล	C	B.1.2			B.1.2	C			C								
	การใช้จ่าย	พรบ	51% - 75%					51% - 75%			51% - 75%								
		บริหาร	3.1425					3.1425			3.1425								
		ผล	3.1425					3.1425			3.1425								
ผล	-					-			-										
หมายเหตุ																			
กิจกรรม : จัดการเรียนการสอนด้านสังคมศาสตร์□ รายการ : ชุดครูภัณฑ์เพิ่มประสิทธิภาพอุปกรณ์เสิร์ชข้อมูลกรณีห้องประชุม ตำบลทะเลชุบศร อำเภอเมืองลพบุรี จังหวัดลพบุรี [1 ชุด] □ <จังหวัดลพบุรี>[งานจ้างเหมา]	สถานะ	พรบ	C	B.1.4	B.1.3		B.1.4	C	B.1.5	B.1.6	C								
		บริหาร	C	B.1.4	B.1.3		B.1.4	C	B.1.5	B.1.6	C								
		ผล	C	B.1.2			B.1.2	C			C								
	การใช้จ่าย	พรบ	51% - 75%					51% - 75%			51% - 75%								
		บริหาร	2.0070					2.0070			2.0070								
		ผล	2.0070					2.0070			2.0070								
ผล	-					-			-										
หมายเหตุ																			
กิจกรรม : จัดการเรียนการสอนด้านสังคมศาสตร์□ รายการ : ชุดครูภัณฑ์เพิ่มประสิทธิภาพอุปกรณ์เสิร์ชข้อมูลกรณีห้องประชุม ตำบลทะเลชุบศร อำเภอเมืองลพบุรี จังหวัดลพบุรี [1 ชุด] □ <จังหวัดลพบุรี>[งานจ้างเหมา]	สถานะ	พรบ	C	C	B.1.3	B.1.6	C												
		บริหาร	C	C	B.1.3	B.1.6	C												
		ผล	C	C			C	C		C									
	การใช้จ่าย	พรบ	100%	51% - 75%			51% - 75%	100%		100%									
		บริหาร	1.9520	1.9520			1.9520												
		ผล	1.9520	1.9520			1.9520												
ผล	1.9367					1.9367		1.9367											
หมายเหตุ																			



ประเภทรายจ่าย รายการ	สถานภาพ	แผน ผล	รวมทั้งสิ้น	ไตรมาส 1	ไตรมาส 1			ไตรมาส 2	ไตรมาส 2			ไตรมาส 3	ไตรมาส 3			ไตรมาส 4	ไตรมาส 4		
					ด.ค.	พ.ย.	ธ.ค.		ม.ค.	ก.พ.	มี.ค.		เม.ย.	พ.ค.	มิ.ย.		ก.ค.	ส.ค.	ก.ย.
รายการ : ปรับปรุงห้องปฏิบัติการจุลชีววิทยา ตำบลทะเลชุบศร อำเภอเมือง ลพบุรี จังหวัดลพบุรี [1 งาน] □ <จังหวัดลพบุรี>-[งานจ้างเหมา]	สถานะ	บริหาร	C	C	B.1.4	B.1.6	C												
		ผล	B.1.2	B.1.2			B.1.2												
	การใช้จ่าย	พรบ	0.3430	0.1543	-	-	0.1543	0.1887	0.1887	-	-	-	-	-	-	-	-	-	
		บริหาร	0.3430	0.1543	-	-	0.1543	0.1887	0.1887	-	-	-	-	-	-	-	-	-	
		ผล	-	-	-	-	-	-	-	-	-	-	-	-	-	-	-	-	
หมายเหตุ																			
กิจกรรม : จัดการเรียนการสอนด้านสังคมศาสตร์ □ รายการ : งานปรับปรุงห้องปฏิบัติการสาขาวิชาทางท่องเที่ยวและการโรงแรม ตำบลทะเลชุบศร อำเภอเมืองลพบุรี จังหวัดลพบุรี [1 งาน] □ <จังหวัดลพบุรี>-[งานจ้างเหมา]	สถานะ	พรบ	C	C	B.1.4	B.1.6	C												
		บริหาร	C	C	B.1.4	B.1.6	C												
		ผล	B.1.2	B.1.2			B.1.2												
	การใช้จ่าย	พรบ	0.8370	0.2929	-	-	0.2929	0.5441	0.2511	0.2930	-	-	-	-	-	-	-	-	
		บริหาร	0.8370	0.2929	-	-	0.2929	0.5441	0.2511	0.2930	-	-	-	-	-	-	-	-	
		ผล	-	-	-	-	-	-	-	-	-	-	-	-	-	-	-	-	
หมายเหตุ																			
กิจกรรม : จัดการเรียนการสอนด้านสังคมศาสตร์ □ รายการ : งานปรับปรุงห้องปฏิบัติการสื่อศึกษาสังคมศาสตร์ ตำบลทะเลชุบ ศร อำเภอเมืองลพบุรี จังหวัดลพบุรี [1 งาน] □ <จังหวัดลพบุรี>-[งานจ้างเหมา]	สถานะ	พรบ	C	C	B.1.4	B.1.6	C												
		บริหาร	C	C	B.1.4	B.1.6	C												
		ผล	B.1.2	B.1.2			B.1.2												
	การใช้จ่าย	พรบ	0.4650	0.2092	-	-	0.2092	0.2558	0.2558	-	-	-	-	-	-	-	-	-	
		บริหาร	0.4650	0.2092	-	-	0.2092	0.2558	0.2558	-	-	-	-	-	-	-	-	-	
		ผล	-	-	-	-	-	-	-	-	-	-	-	-	-	-	-	-	
หมายเหตุ																			
ที่ดิน สิ่งก่อสร้าง : ผูกพัน ม.41/ม.42	การใช้จ่าย	พรบ	22.9944	-	-	-	-	-	-	-	-	-	-	-	22.9944	19.1108	1.7250	2.1586	
		บริหาร	22.9944	-	-	-	-	-	-	-	-	-	-	-	22.9944	19.1108	1.7250	2.1586	
		ผล	-	-	-	-	-	-	-	-	-	-	-	-	-	-	-	-	
สิ่งก่อสร้างที่มีราคาต่อหน่วยตั้งแต่ 10 ล้านบาทขึ้นไป	การใช้จ่าย	พรบ	22.9944	-	-	-	-	-	-	-	-	-	-	22.9944	19.1108	1.7250	2.1586		
		บริหาร	22.9944	-	-	-	-	-	-	-	-	-	-	22.9944	19.1108	1.7250	2.1586		
		ผล	-	-	-	-	-	-	-	-	-	-	-	-	-	-	-		
กิจกรรม : จัดการเรียนการสอนด้านสังคมศาสตร์ □ รายการ : อาคารศูนย์กีฬาและวิทยาศาสตร์สุขภาพ ตำบลทะเลชุบศร อำเภอ เมืองลพบุรี จังหวัดลพบุรี [1 หลัง] □ <จังหวัดลพบุรี>-[งานจ้างเหมา]	สถานะ	พรบ	C	C	C														
		บริหาร	C	C	C														
		ผล	C	C			C												
	การใช้จ่าย	พรบ	22.9944	-	-	-	-	-	-	-	-	-	-	-	22.9944	19.1108	1.7250	2.1586	
		บริหาร	22.9944	-	-	-	-	-	-	-	-	-	-	-	22.9944	19.1108	1.7250	2.1586	
		ผล	-	-	-	-	-	-	-	-	-	-	-	-	-	-	-	-	
หมายเหตุ																			



ผู้พิมพ์รายงาน : มอริซา จันท

วัน/เดือน/ปี : วันที่ 11 พฤษภาคม 2564 เวลา:10:03:02

หมายเหตุ\*

<p>สถานะภาพการดำเนินงาน</p> <ul style="list-style-type: none"> <li>- A = ยังไม่ดำเนินการ</li> <li>- B.1.1. = จ้างเหมา &gt;&gt; สักรวออกแบบ / กำหนดคุณลักษณะ spec</li> <li>- B.1.2. = จ้างเหมา &gt;&gt; แบบสรุปรายการ /cat แล้วเสร็จ /กำหนดราคากลาง</li> <li>- B.1.3. = จ้างเหมา &gt;&gt; ประกาศประกวด /ประกาศจัดซื้อจัดจ้าง</li> <li>- B.1.4.= จ้างเหมา &gt;&gt; เปิดซอง /e-Auction ,e-market ,e-bidding</li> <li>- B.1.5.= จ้างเหมา &gt;&gt; ยื่นมติ ผลการจัดซื้อ จัดจ้าง (ขอลงนามสัญญา)</li> <li>- B.1.6.= จ้างเหมา &gt;&gt; ลงนามสัญญา</li> <li>- B.2.1.= งานดำเนินการเอง &gt;&gt; กำลังสำรวจออกแบบ /กำหนดแผนดำเนินการ</li> <li>- B.2.2 = งานดำเนินการเอง &gt;&gt; มีแผนดำเนินการแล้ว</li> <li>- C = เริ่มก่อสร้าง /เริ่มดำเนินการ</li> <li>- D.1.1. = ยกลิก-โอน &gt;&gt; โอนเปลี่ยนแปลง สรภ.</li> <li>- D.1.2. = ยกลิก-โอน &gt;&gt; โอนเปลี่ยนแปลง สรภ.</li> <li>- D.1.3 = ยกลิก-โอน &gt;&gt; ยกลิก</li> <li>- D.2 = เหลือจ่าย - D.2.1 = เหลือจ่าย-โอน &gt;&gt; โอนเปลี่ยนแปลง สรภ.</li> <li>- D.2.2 = เหลือจ่าย-โอน &gt;&gt; โอนเปลี่ยนแปลง สรภ.</li> </ul>
--

<p>Progress การดำเนินงาน</p> <p>ยังไม่ดำเนินงาน</p> <p>1% - 25%</p> <p>26% - 50%</p> <p>51% - 75%</p> <p>76% - 99%</p> <p>100%</p>
--









ประเภทรายจ่าย รายการ	สถานภาพ	แผน ผล	รวมทั้งสิ้น	ไตรมาส 1			ไตรมาส 2	ไตรมาส 2			ไตรมาส 3	ไตรมาส 3			ไตรมาส 4	ไตรมาส 4		
				ไตรมาส 1				ไตรมาส 2				ไตรมาส 3				ไตรมาส 4		
				ด.ค.	พ.ย.	ธ.ค.		ม.ค.	ก.พ.	มี.ค.		เม.ย.	พ.ค.	มิ.ย.		ก.ค.	ส.ค.	ก.ย.
หมายเหตุ																		
กิจกรรม : จัดการเรียนการสอนด้านวิทยาศาสตร์และเทคโนโลยี รายการ : ชุดปฏิบัติการมัลติมีเดีย แบบ Interactive ตำบลทะเลชุบศร อำเภอเมืองลพบุรี จังหวัดลพบุรี [1 ชุด] <จังหวัดลพบุรี>[งานจ้างเหมา]	สถานะ	พรบ	C	B.1.4	B.1.3	B.1.4	C	B.1.5	B.1.6	C								
		บริหาร	C	B.1.4	B.1.3	B.1.4	C	B.1.5	B.1.6	C								
		ผล	C	B.1.2		B.1.2	C			C								
	การใช้จ่าย	พรบ		2.9950	-	-	-	2.9950	-	-	2.9950	-	-	-	-	-	-	-
		บริหาร		2.9950	-	-	-	2.9950	-	-	2.9950	-	-	-	-	-	-	-
		ผล		-	-	-	-	-	-	-	-	-	-	-	-	-	-	-
หมายเหตุ																		
กิจกรรม : จัดการเรียนการสอนด้านวิทยาศาสตร์และเทคโนโลยี รายการ : เครื่องคอมพิวเตอร์แม่ข่ายสำหรับติดตั้งระบบ Hypervisor แบบ Hyper Converged ตำบลทะเลชุบศร อำเภอเมืองลพบุรี จังหวัดลพบุรี [1 ระบบ] <จังหวัดลพบุรี>[งานจ้างเหมา]	สถานะ	พรบ	C	B.1.4	B.1.3	B.1.4	C	B.1.5	B.1.6	C								
		บริหาร	C	B.1.4	B.1.3	B.1.4	C	B.1.5	B.1.6	C								
		ผล	C	C		C												
	การใช้จ่าย	พรบ		4.9082	-	-	-	4.9082	-	-	4.9082	-	-	-	-	-	-	-
		บริหาร		4.9082	-	-	-	4.9082	-	-	4.9082	-	-	-	-	-	-	-
		ผล		-	-	-	-	-	-	-	-	-	-	-	-	-	-	-
หมายเหตุ																		
กิจกรรม : จัดการเรียนการสอนด้านวิทยาศาสตร์และเทคโนโลยี รายการ : ระบบสร้างงานบริหารจัดการ IP Address (PAM/DNS/DHCP) และลิขสิทธิ์การใช้งานระบบการให้บริการ ตำบลทะเลชุบศร อำเภอเมืองลพบุรี จังหวัดลพบุรี [1 ระบบ] <จังหวัดลพบุรี>[งานจ้างเหมา]	สถานะ	พรบ	C	B.1.4	B.1.3	B.1.4	C	B.1.5	B.1.6	C								
		บริหาร	C	B.1.4	B.1.3	B.1.4	C	B.1.5	B.1.6	C								
		ผล	C	C		C												
	การใช้จ่าย	พรบ		2.9850	-	-	-	2.9850	-	-	2.9850	-	-	-	-	-	-	-
		บริหาร		2.9850	-	-	-	2.9850	-	-	2.9850	-	-	-	-	-	-	-
		ผล		-	-	-	-	-	-	-	-	-	-	-	-	-	-	-
หมายเหตุ																		
กิจกรรม : จัดการเรียนการสอนด้านวิทยาศาสตร์และเทคโนโลยี รายการ : ชุดเครื่องวัดรังสีอินฟราเรด ตำบลทะเลชุบศร อำเภอเมืองลพบุรี จังหวัดลพบุรี [2 ชุด] <จังหวัดลพบุรี>[งานจ้างเหมา]	สถานะ	พรบ	C	B.1.4		B.1.4	C	B.1.5	B.1.6	C								
		บริหาร	C	B.1.4		B.1.4	C	B.1.5	B.1.6	C								
		ผล	C	B.1.2		B.1.2	C	C										
	การใช้จ่าย	พรบ		2.9104	-	-	-	2.9104	-	-	2.9104	-	-	-	-	-	-	-
		บริหาร		2.9104	-	-	-	2.9104	-	-	2.9104	-	-	-	-	-	-	-
		ผล		-	-	-	-	-	-	-	-	-	-	-	-	-	-	-
หมายเหตุ																		
กิจกรรม : จัดการเรียนการสอนด้านวิทยาศาสตร์และเทคโนโลยี รายการ : ชุด Solar cell เพื่อการเรียนรู้การผลิตพลังงานทดแทน ตำบลทะเลชุบศร อำเภอเมืองลพบุรี จังหวัดลพบุรี [1 ชุด] <จังหวัดลพบุรี>[งานจ้างเหมา]	สถานะ	พรบ	C	C	B.1.3	B.1.6	C											
		บริหาร	C	C	B.1.3	B.1.6	C											
		ผล	C	B.1.2		B.1.2	C			C								

ประเภทรายจ่าย รายการ	สถานภาพ	แผน ผล	รวมทั้งสิ้น	ไตรมาส 1	ไตรมาส 1			ไตรมาส 2	ไตรมาส 2			ไตรมาส 3	ไตรมาส 3			ไตรมาส 4	ไตรมาส 4		
					ด.ค.	พ.ย.	ธ.ค.		ม.ค.	ก.พ.	มี.ค.		เม.ย.	พ.ค.	มิ.ย.		ก.ค.	ส.ค.	ก.ย.
					51% - 75%				51% - 75%				51% - 75%						
	การใช้จ่าย	พรบ	1.9398	1.9398	-	-	1.9398	-	-	-	-	-	-	-	-	-	-	-	
		บริหาร	1.9398	1.9398	-	-	1.9398	-	-	-	-	-	-	-	-	-	-	-	
		ผล	-	-	-	-	-	-	-	-	-	-	-	-	-	-	-	-	
หมายเหตุ																			
กิจกรรม : จัดการเรียนการสอนด้านวิทยาศาสตร์และเทคโนโลยี□ รายการ : ชุดปฏิบัติการพื้นฐานมาโนละห์ ตำบลทะเลชุบศร อำเภอเมือง ลพบุรี จังหวัดลพบุรี [1 ชุด]□ <จังหวัดลพบุรี>[งานจ้างเหมา]	สถานะ	พรบ	C	B.1.4	B.1.3		B.1.4	C	B.1.5	B.1.6	C								
		บริหาร	C	B.1.4	B.1.3		B.1.4	C	B.1.5	B.1.6	C								
		ผล	B.1.3	B.1.2			B.1.2	B.1.3			B.1.3								
	การใช้จ่าย	พรบ	2.5000	-	-	-	-	2.5000	-	-	2.5000	-	-	-	-	-	-	-	
		บริหาร	2.5000	-	-	-	-	2.5000	-	-	2.5000	-	-	-	-	-	-	-	
		ผล	-	-	-	-	-	-	-	-	-	-	-	-	-	-	-	-	
หมายเหตุ																			
กิจกรรม : จัดการเรียนการสอนด้านวิทยาศาสตร์และเทคโนโลยี□ รายการ : ชุดฝึกปฏิบัติการช่างอุตสาหกรรมศิลป์ ตำบลทะเลชุบศร อำเภอเมืองลพบุรี จังหวัดลพบุรี [1 ชุด]□ <จังหวัดลพบุรี>[งานจ้างเหมา]	สถานะ	พรบ	C	B.1.4	B.1.3		B.1.4	C	B.1.5	B.1.6	C								
		บริหาร	C	B.1.4	B.1.3		B.1.4	C	B.1.5	B.1.6	C								
		ผล	B.1.6	B.1.2			B.1.2	B.1.6			B.1.6								
	การใช้จ่าย	พรบ	3.2500	-	-	-	-	3.2500	-	-	3.2500	-	-	-	-	-	-	-	
		บริหาร	3.2500	-	-	-	-	3.2500	-	-	3.2500	-	-	-	-	-	-	-	
		ผล	-	-	-	-	-	-	-	-	-	-	-	-	-	-	-	-	
หมายเหตุ																			
กิจกรรม : จัดการเรียนการสอนด้านวิทยาศาสตร์และเทคโนโลยี□ รายการ : ชุดวิเคราะห์ทางกายภาพและผลผลิตทางการเกษตร ตำบลทะเลชุบศร อำเภอเมืองลพบุรี จังหวัดลพบุรี [1 ชุด]□ <จังหวัดลพบุรี>[งานจ้างเหมา]	สถานะ	พรบ	C	B.1.4	B.1.3		B.1.4	C	B.1.5	B.1.6	C								
		บริหาร	C	B.1.4	B.1.3		B.1.4	C	B.1.5	B.1.6	C								
		ผล	C	B.1.2			B.1.2	C	C										
	การใช้จ่าย	พรบ	2.5949	-	-	-	-	2.5949	-	-	2.5949	-	-	-	-	-	-	-	
		บริหาร	2.5949	-	-	-	-	2.5949	-	-	2.5949	-	-	-	-	-	-	-	
		ผล	-	-	-	-	-	-	-	-	-	-	-	-	-	-	-	-	
หมายเหตุ																			
กิจกรรม : จัดการเรียนการสอนด้านวิทยาศาสตร์และเทคโนโลยี□ รายการ : ชุดปฏิบัติการเทคโนโลยีสมองกล ตำบลทะเลชุบศร อำเภอเมืองลพบุรี จังหวัดลพบุรี [1 ชุด]□ <จังหวัดลพบุรี>[งานจ้างเหมา]	สถานะ	พรบ	C	C	B.1.3	B.1.6	C												
		บริหาร	C	C	B.1.3	B.1.6	C												
		ผล	C	B.1.2			B.1.2	C			C								
	การใช้จ่าย	พรบ	1.0713	1.0713	-	-	1.0713	-	-	-	-	-	-	-	-	-	-	-	
		บริหาร	1.0713	1.0713	-	-	1.0713	-	-	-	-	-	-	-	-	-	-	-	
		ผล	-	-	-	-	-	-	-	-	-	-	-	-	-	-	-	-	
หมายเหตุ																			

ผู้พิมพ์รายงาน : มอริซา จันท

วัน/เดือน/ปี : วันที่ 11 พฤษภาคม 2564 เวลา:10:03:02

หมายเหตุ\*

- สถานะภาพการดำเนินงาน
- A = ยังไม่ดำเนินการ
  - B.1.1. = จ้างเหมา >> สักรวออกแบบ / กำหนดคุณลักษณะ spec
  - B.1.2. = จ้างเหมา >> แบบสรุปรายการ /cat แล้วเสร็จ /กำหนดราคากลาง
  - B.1.3. = จ้างเหมา >> ประกาศประกวด /ประกาศจัดซื้อจัดจ้าง
  - B.1.4.= จ้างเหมา >> เปิดซอง /e-Auction ,e-market ,e-bidding
  - B.1.5.= จ้างเหมา >> ยื่นมติ ผลการจัดซื้อ จัดจ้าง (ขอลงนามสัญญา)
  - B.1.6.= จ้างเหมา >> ลงนามสัญญา
  - B.2.1.= งานดำเนินการเอง >> กำลังสำรวจออกแบบ /กำหนดแผนดำเนินการ
  - B.2.2 = งานดำเนินการเอง >> มีแผนดำเนินการแล้ว
  - C = เริ่มก่อสร้าง /เริ่มดำเนินการ
  - D.1.1. = ยกลิก-โอน >> โอนเปลี่ยนแปลง สรภ.
  - D.1.2. = ยกลิก-โอน >> โอนเปลี่ยนแปลง สรภ.
  - D.1.3 = ยกลิก-โอน >> ยกลิก
  - D.2 = เหลือจ่าย - D.2.1 = เหลือจ่าย-โอน >> โอนเปลี่ยนแปลง สรภ.
  - D.2.2 = เหลือจ่าย-โอน >> โอนเปลี่ยนแปลง สรภ.

Progress การดำเนินงาน

ยังไม่ดำเนินการ	
1% - 25%	
26% - 50%	
51% - 75%	
76% - 99%	
100%	